

# Baromètre

**prism<sup>l</sup>emploi**  
PROFESSIONNELS  
DU RECRUTEMENT ET DE L'INTÉRIM

[www.prismemploi.eu](http://www.prismemploi.eu)  
@Prismemploi

26 novembre 2018

## Commentaire général pour le mois d'octobre 2018



Après -1,7 % en septembre, le travail temporaire diminue de -4,6 % en octobre 2018. Il reste à un niveau historiquement élevé et, depuis le début d'année, marque une progression de +3,2 %.

Avec près de 47 000 CDI intérimaire signés à fin octobre, ce contrat continue de se développer et sa part sur le marché de l'intérim devient significative. Les CDII se substituent en partie, à des emplois intérimaires classiques.

Depuis un an, un peu plus de 20 000 CDII supplémentaires ont été signés par les agences d'emploi. En tenant compte de ce nouveau type d'activité, la tendance se situerait plutôt aux alentours de -1,3%.

Dans le détail sectoriel, la tendance demeure positive dans le BTP et dans les services avec des croissances respectives de +3,9 % et +3,5 %. Le repli dans le secteur industriel s'accroît (-9,6 % en octobre après -5,8% en septembre). Le secteur transport-logistique, après avoir enregistré une croissance à deux chiffres depuis 2016, marque un essoufflement depuis le début du deuxième semestre 2018. Avec -5,7 % en octobre, la tendance est orientée à la baisse pour le deuxième mois consécutif (après -3,1 % en septembre). Avec -0,9 % en octobre, le commerce enregistre une contraction moins marquée.

Dans ce contexte, les cadres et professions intermédiaires (+0,9 %), les employés (-2,8 %) et les ouvriers qualifiés (-3,5 %) enregistrent des tendances supérieures à la moyenne, tirés à la baisse par l'évolution des ouvriers non qualifiés (-8,0 %).

### Quelques points de repère sur l'intérim :

- **L'intérim représente une part relativement stable de l'emploi salarié en France** entre 2,9% et 3,6%, depuis 2000.
- **L'intérim constitue un indicateur avancé de l'emploi**, les infléchissements observés intervenant 6 à 12 mois avant que les mouvements d'emploi des autres secteurs ne soient perceptibles.
- **Un niveau de croissance économique annuel compris entre 0,6% et 0,8%** permet de créer des emplois intérimaires. Le seuil permettant aux entreprises de développer de l'emploi durable se situe aux alentours de 1,5%.
- **L'évolution de l'intérim ne permet pas d'anticiper l'évolution du chômage**, qui est influencée par de nombreux facteurs extérieurs à l'emploi.
- **47 000 CDI intérimaires ont été signés à fin octobre.**

## DONNÉES NATIONALES DE CADRAGE

Chiffres d'octobre 2018 par rapport à octobre 2017

### CHIFFRES CLÉS

Les effectifs intérimaires sont en baisse (-4,6 %) au niveau national.

#### Evolution des effectifs intérimaires par grand secteur d'activité

##### La majorité des secteurs en recul

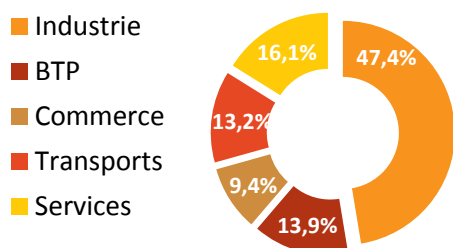
L'emploi intérimaire progresse dans le BTP (+3,9 %) et les services (+3,5 %). En revanche, les effectifs reculent dans le commerce (-0,9 %), les transports (-5,7 %) et l'industrie (-9,6 %).

#### Evolution des effectifs intérimaires par qualification

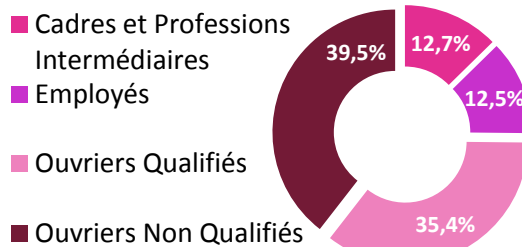
##### La plupart des qualifications en baisse

L'emploi intérimaire se développe chez les cadres et professions intermédiaires (+0,9 %). Il recule chez les employés (-2,8 %), les ouvriers qualifiés (-3,5 %) et les ouvriers non qualifiés (-8,0 %).

Répartition des effectifs intérimaires par secteur d'activité



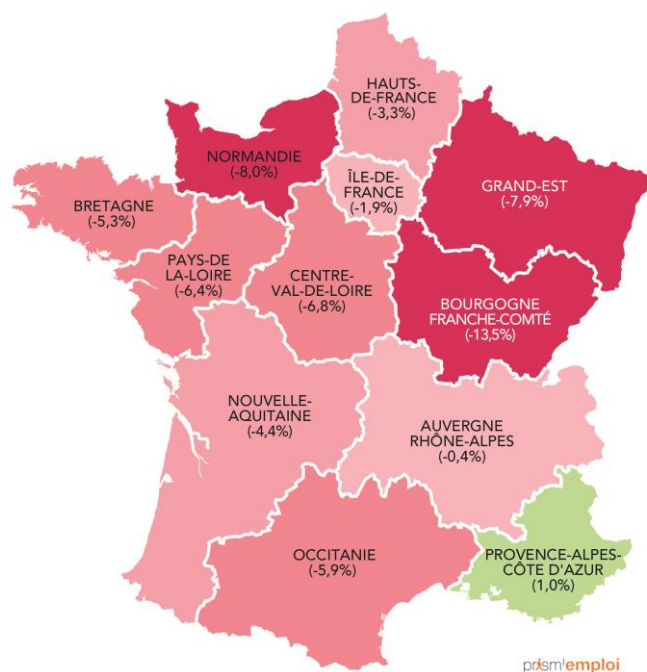
Répartition des effectifs intérimaires par qualification



## La France des régions Octobre 2018 par rapport à octobre 2017

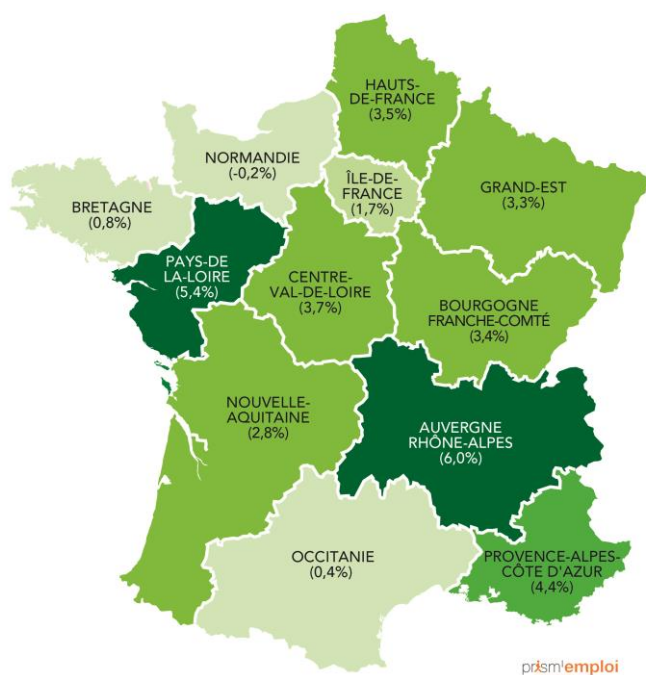
### La majorité des régions en recul

En octobre 2018, toutes les régions sont en recul, sauf Provence-Alpes-Côte d'Azur qui observe une hausse de +1,0 % par rapport à octobre 2017.



### Cumul annuel : janvier-octobre 2018 (%)

Au cours des dix premiers mois de l'année, l'emploi intérimaire enregistre une hausse de +3,2 % par rapport à la même période de 2017.



Le baromètre PRISM'EMPLOI apporte un éclairage sur les tendances de l'emploi intérimaire. **Il décrit les évolutions en % des effectifs intérimaires observées au cours de l'ensemble du mois précédent (par rapport au même mois de l'année précédente)** selon les qualifications, les grands secteurs d'activité, les régions et les départements.

Le baromètre est établi par un tiers de confiance indépendant, Umanis, à partir des statistiques transmises **par un panel d'entreprises de travail temporaire représentant plus de 80 % de l'emploi intérimaire.**

Afin de comparer le volume d'emploi intérimaire sur une base identique, les statistiques sont corrigées du nombre de jours ouvrés.

Pour plus d'information : <https://www.barometre-prisme.eu>



#### Contacts presse

Marine Dahais

Tél : 01 40 41 54 36

[mdahais@golin.com](mailto:mdahais@golin.com)

Amina Ennaciri

Tél : 01 40 41 56 09

[aennaciri@golin.com](mailto:aennaciri@golin.com)

#### A propos de Prism'emploi

Prism'emploi - Professionnels du recrutement et de l'intérim - est l'organisation professionnelle, qui regroupe plus de 600 entreprises de toutes tailles représentant 90 % du chiffre d'affaires de la profession. 8 260 agences d'emploi et 26 000 salariés permanents sont présents sur l'ensemble du territoire.