

# Baromètre

**prism<sup>l</sup>emploi**  
PROFESSIONNELS  
DU RECRUTEMENT ET DE L'INTÉRIM

[www.prismemploi.eu](http://www.prismemploi.eu)  
@Prismemploi

27 novembre 2017

## Commentaire général pour le mois d'octobre 2017



Après +12,0 % en septembre, la progression de l'intérim atteint 9,2 % en octobre. Malgré une décélération de la croissance par rapport au mois dernier, la tendance observée en octobre demeure très dynamique et reste supérieure à la progression moyenne enregistrée depuis le début d'année 2017 (+8,6 %).

L'emploi intérimaire enregistre de nouveau une croissance à deux chiffres dans les transports et la logistique, avec +14,8 %.

Les autres secteurs progressent de la manière suivante :

- +11,0 % dans l'industrie après 12,6 % en septembre ;
- +5,9 % dans les services contre 10,2 % en septembre ;
- +4,6 % dans le commerce après 11,3 % en septembre ;
- +3,9 % dans le BTP après 4,0% en septembre.

Toutes les catégories professionnelles bénéficient de cette amélioration. Le développement de l'emploi intérimaire est porté par les ouvriers non qualifiés (+11,5 %), les cadres et professions intermédiaires (+11,0 %), les employés (+7,4 %) et les ouvriers qualifiés (+6,3 %).

La région Bourgogne Franche-Comté (+20,3 %) se détache nettement de la moyenne. A l'opposé, la région Hauts-de-France (+2,9 %) après avoir été caractérisée en 2016 par un dynamisme remarquable, connaît depuis quelques mois une progression plus modeste.

Quelques points de repère sur l'intérim :

- **L'évolution de l'intérim anticipe les mouvements en termes d'emplois et non l'évolution du chômage**, qui est influencée par de nombreux facteurs extérieurs à l'emploi.
- **L'intérim constitue un indicateur avancé de l'emploi**, les infléchissements observés interviennent 6 à 12 mois avant que les mouvements d'emploi des autres secteurs ne soient perceptibles.
- **L'intérim représente 3% de l'emploi salarié** et ne peut donc pas être un « indicateur avancé du taux de chômage ».
- **Un niveau de croissance économique annuel compris entre 0,6% et 0,8%** permet de créer des emplois intérimaires. Le seuil permettant aux entreprises de développer de l'emploi durable se situe aux alentours de **1,5%**.

---

## DONNÉES NATIONALES DE CADRAGE

Chiffres d'octobre 2017 par rapport à octobre 2016

---

### CHIFFRES CLÉS

Les effectifs intérimaires sont en hausse (+9,2 %) au niveau national.

---

#### Evolution des effectifs intérimaires par grand secteur d'activité

L'ensemble des secteurs en croissance

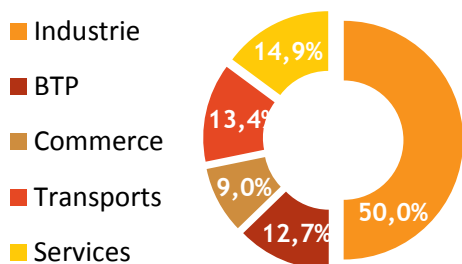
L'emploi intérimaire progresse dans l'ensemble des secteurs : les transports (+14,8 %), l'industrie (+11,0 %), les services (+5,9 %), le commerce (+4,6 %) et le BTP (+3,9 %).

#### Evolution des effectifs intérimaires par qualification

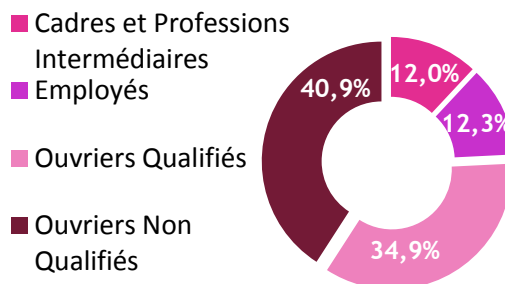
Toutes les qualifications en hausse

L'emploi intérimaire se développe chez les ouvriers non qualifiés (+11,5 %), les cadres et professions intermédiaires (+11,0 %), les employés (+7,4 %) et les ouvriers qualifiés (+6,3 %).

Répartition des effectifs intérimaires par secteur d'activité



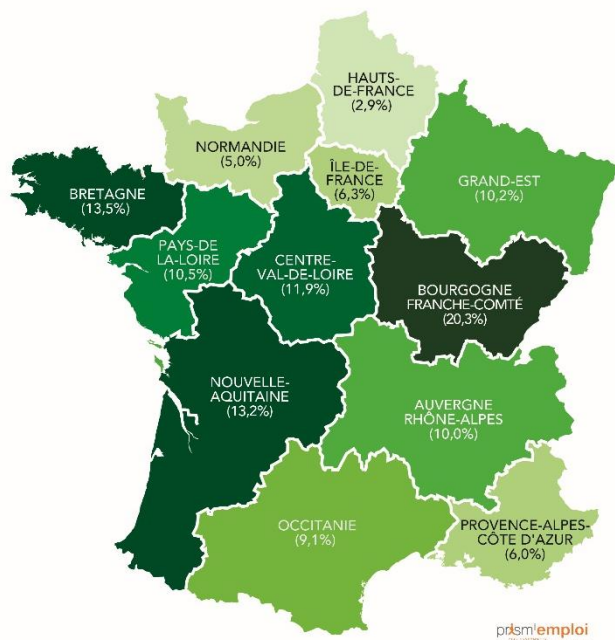
Répartition des effectifs intérimaires par qualification



## La France des régions Octobre 2017 par rapport à octobre 2016

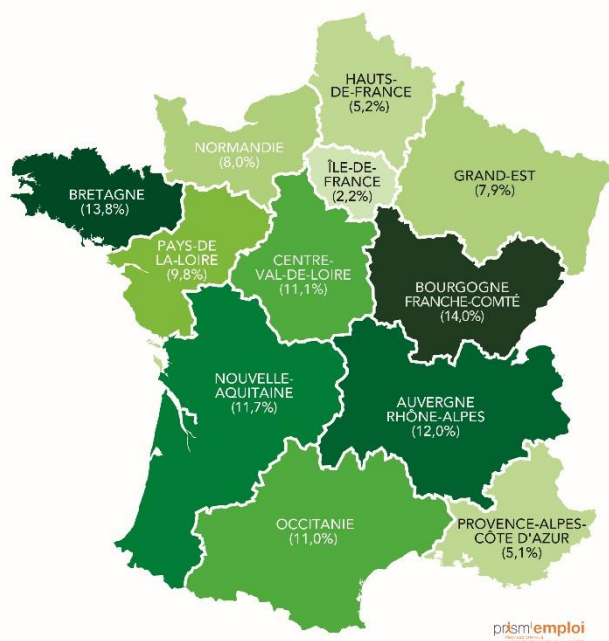
Toutes les régions en hausse

Les régions où les effectifs intérimaires augmentent le plus sont : Bourgogne-Franche-Comté (+20,3 %), Bretagne (+13,5 %), Nouvelle-Aquitaine (+13,2 %), Centre-Val-de-Loire (+11,9 %), Pays-de-la-Loire (+10,5 %), Grand-Est (+10,2 %) et Auvergne Rhône-Alpes (+10,0 %).



Cumul annuel : janvier-octobre 2017 (%)

Au cours des 10 premiers mois de l'année, l'emploi intérimaire enregistre une hausse de 8,6 % par rapport à la même période de 2016.



Le baromètre PRISM'EMPLOI apporte un éclairage sur les tendances de l'emploi intérimaire. **Il décrit les évolutions en % des effectifs intérimaires observées au cours de l'ensemble du mois précédent (par rapport au même mois de l'année précédente)** selon les qualifications, les grands secteurs d'activité, les régions et les départements.

Le baromètre est établi par un tiers de confiance indépendant, Umanis, à partir des statistiques transmises **par un panel d'entreprises de travail temporaire représentant plus de 80 % de l'emploi intérimaire**. Afin de comparer le volume d'emploi intérimaire sur une base identique, les statistiques sont corrigées du nombre de jours ouvrés.

Pour plus d'information : <https://www.barometre-prisme.eu>



#### Contacts presse

Marine Dahais  
Tél : 01 40 41 54 36  
[mdahais@golin.com](mailto:mdahais@golin.com)

Amina Ennaciri  
Tél : 01 40 41 56 09  
[aennaciri@golin.com](mailto:aennaciri@golin.com)

#### A propos de Prism'emploi

Prism'emploi - Professionnels du recrutement et de l'intérim - est l'organisation professionnelle, qui regroupe plus de 600 entreprises de toutes tailles représentant 90 % du chiffre d'affaires de la profession. 8 500 agences d'emploi et 23 000 salariés permanents sont présents sur l'ensemble du territoire.