

Baromètre

prism^lemploi
PROFESSIONNELS
DU RECRUTEMENT ET DE L'INTÉRIM

www.prismemploi.eu
@Prismemploi

27 septembre 2018

Commentaire général pour le mois d'août 2018



La stagnation de la croissance de l'emploi intérimaire observée en juillet (+0,3% contre +4,8% au deuxième trimestre) se confirme avec un taux de +0,1% au mois d'août 2018 (par rapport à août 2017). Le marché reste néanmoins à un niveau historiquement élevé.

Les évolutions sectorielles sont contrastées.

Le secteur des services, porté par les métiers de la santé et de l'action sociale, des télécommunications, des services informatiques et de l'assistance aux entreprises, connaît avec 9,6% une nette accélération en août. Le travail temporaire poursuit son développement dans le BTP (+1,7%) et dans les Transports (+0,8%) à un rythme plus modeste qu'au premier semestre (qui était de respectivement 4,5% et 14,6%). Le recul de l'intérim se poursuit dans l'Industrie (-3,3% en août après -2,8% en juillet) et s'atténue dans le Commerce (-0,9% en août après -2,9% en juillet).

Dans ce contexte, l'emploi des cadres et professions intermédiaires est en hausse de 4,8%, et de 3,3% pour les employés.

Les catégories des ouvriers sont impactées par le recul dans l'industrie et le ralentissement dans le BTP et enregistrent une baisse d'effectifs de -1,6% (-0,9% pour les ouvriers qualifiés et -2,2% pour les ouvriers non qualifiés).

Le travail temporaire demeure relativement bien orienté dans les régions Pays de la Loire, PACA, Hauts-de-France et Ile-de-France avec respectivement des progressions de 3,1%, 2,7%, 2,4% et 1,8%.

Quelques points de repère sur l'intérim :

- L'intérim représente une part relativement stable de l'emploi salarié en France entre 2,9% et 3,6%, depuis 2000.
- L'intérim constitue un indicateur avancé de l'emploi, les infléchissements observés intervenant 6 à 12 mois avant que les mouvements d'emploi des autres secteurs ne soient perceptibles.
- Un niveau de croissance économique annuel compris entre 0,6% et 0,8% permet de créer des emplois intérimaires. Le seuil permettant aux entreprises de développer de l'emploi durable se situe aux alentours de 1,5%.
- L'évolution de l'intérim ne permet pas d'anticiper l'évolution du chômage, qui est influencée par de nombreux facteurs extérieurs à l'emploi.
- 41 000 CDI intérimaires ont été signés à fin août.

DONNÉES NATIONALES DE CADRAGE

Chiffres d'août 2018 par rapport à août 2017

CHIFFRES CLÉS

Les effectifs intérimaires sont en hausse (+0,1 %) au niveau national.

Evolution des effectifs intérimaires par grand secteur d'activité

La majorité des secteurs en croissance

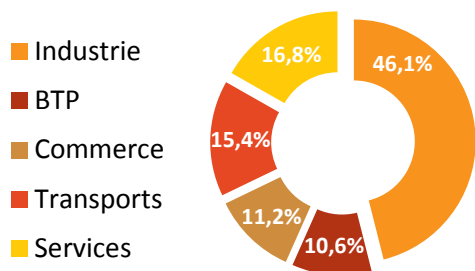
L'emploi intérimaire progresse dans les services (+9,6 %), le BTP (+1,7 %) et les transports (+0,8 %). En revanche, les effectifs reculent dans le commerce (-0,9 %) et l'industrie (-3,3 %).

Evolution des effectifs intérimaires par qualification

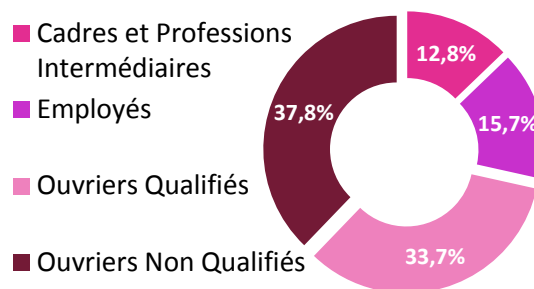
L'évolution des qualifications en demi-teinte

L'emploi intérimaire se développe chez les cadres et professions intermédiaires (+4,8 %) et les employés (+3,3 %). Il recule chez les ouvriers qualifiés (-0,9 %) et les ouvriers non qualifiés (-2,2 %).

Répartition des effectifs intérimaires par secteur d'activité



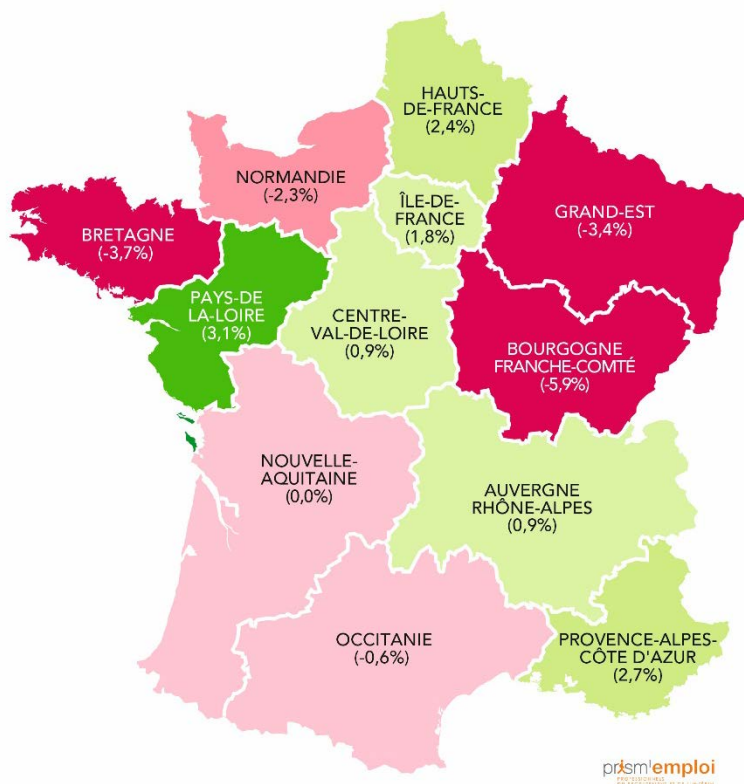
Répartition des effectifs intérimaires par qualification



La France des régions Août 2018 par rapport à août 2017

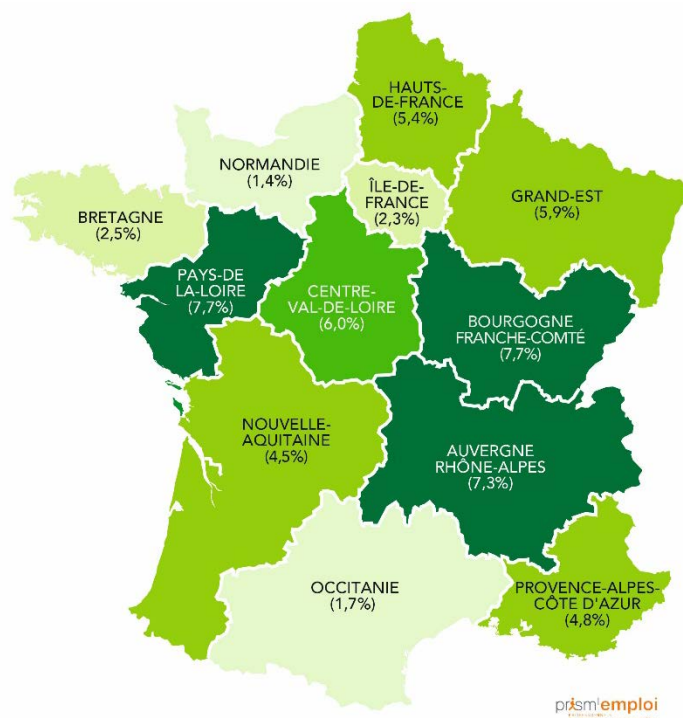
La majorité des régions en recul

En août, les régions les plus dynamiques sont les Pays de la Loire (+3,1 %), Provence-Alpes-Côte d'Azur (+2,7 %), les Hauts-de-France (+2,4 %) et l'Île-de-France (+1,8 %).



Cumul annuel : janvier-août 2018 (%)

Au cours des huit premiers mois de l'année, l'emploi intérimaire enregistre une hausse de +4,9 % par rapport à la même période de 2017.



Le baromètre PRISM'EMPLOI apporte un éclairage sur les tendances de l'emploi intérimaire. **Il décrit les évolutions en % des effectifs intérimaires observées au cours de l'ensemble du mois précédent (par rapport au même mois de l'année précédente)** selon les qualifications, les grands secteurs d'activité, les régions et les départements.

Le baromètre est établi par un tiers de confiance indépendant, Umanis, à partir des statistiques transmises **par un panel d'entreprises de travail temporaire représentant plus de 80 % de l'emploi intérimaire.**

Afin de comparer le volume d'emploi intérimaire sur une base identique, les statistiques sont corrigées du nombre de jours ouvrés.

Pour plus d'information : <https://www.barometre-prisme.eu>



Contacts presse

Marine Dahais

Tél : 01 40 41 54 36

mdahais@golin.com

Amina Ennaciri

Tél : 01 40 41 56 09

aennaciri@golin.com

A propos de Prism'emploi

Prism'emploi - Professionnels du recrutement et de l'intérim - est l'organisation professionnelle, qui regroupe plus de 600 entreprises de toutes tailles représentant 90 % du chiffre d'affaires de la profession. 8 260 agences d'emploi et 26 000 salariés permanents sont présents sur l'ensemble du territoire.