



Communiqué de presse  
Paris, le 23 juillet 2020

## Baromètre PRISM'EMPLOI Juin 2020



### COMMENTAIRE GÉNÉRAL POUR LE MOIS DE JUIN 2020

En juin 2020, le travail temporaire enregistre une **baisse de -39 % par rapport au mois de juin 2019**, soit 8,4 points d'amélioration par rapport au mois de mai 2020.

Cette **moindre dégradation** fait suite au redressement de 8 points déjà observé le mois précédent.

En tout, depuis le déconfinement ce sont 130 000 emplois intérimaires en ETP qui ont été recréés, lesquels ne permettent de compenser que 30% des destructions d'emplois enregistrées durant le confinement. Ces tendances confirment le scénario d'une reprise lente et progressive.

Les deux secteurs les plus touchés sont les services (-48,7 %) et l'industrie (-43,1 %). Ce sont également les deux secteurs qui enregistrent le redressement le plus modeste par rapport au mois dernier avec seulement 5 points de reprise.

La progression constante, depuis plusieurs années, de la part des activités de services dans la structure du travail temporaire s'est interrompue depuis la fin du confinement : les services perdent 1,5 point et représentent désormais 16 % du travail temporaire.

Avec -18,9 %, le secteur le mieux orienté reste celui des transports. Toutefois, la dynamique de reprise ralentit avec + 6,6 points par rapport au mois dernier.

Le commerce, avec une baisse de -29,5 % et le BTP, avec un recul de -37,7 %, enregistrent des rebonds de respectivement +14,2 et +23,4 et se situent au-dessus de l'évolution moyenne.

Dans ce contexte, pénalisés par la baisse des activités de services, les catégories employés (-46,2 %) et cadres et professions intermédiaires (-40,5 %) souffrent un peu plus que la moyenne.

L'intérim ouvrier décline quant à lui de -37,4 % sans écart significatif entre les profils qualifiés et non-qualifiés.

D'autre part, le nombre de CDI Intérimaires signés depuis le lancement de ce nouveau contrat s'établit 93 000, soit 30 000 signatures de plus qu'en juin 2019.

#### Contacts presse

**Godefroy Daubin**  
06.67.98.27.32  
godefroy.daubin@plead.fr

**Juliette Prost**  
06.72.47.53.28  
juliette.prost@plead.fr

#### À propos de Prism'emploi

Prism'emploi – Professionnels du recrutement et de l'intérim – est l'organisation professionnelle, qui regroupe plus de 600 enseignes représentant 90% du chiffre d'affaires de la profession. 10 000 agences d'emploi et 29 000 salariés permanents sont présents sur l'ensemble du territoire.  
[www.prismemploi.eu](http://www.prismemploi.eu) - @Prismemploi

## DONNÉES NATIONALES DE CADRAGE

### Chiffres de juin 2020 par rapport à juin 2019

#### LES CHIFFRES CLÉS :

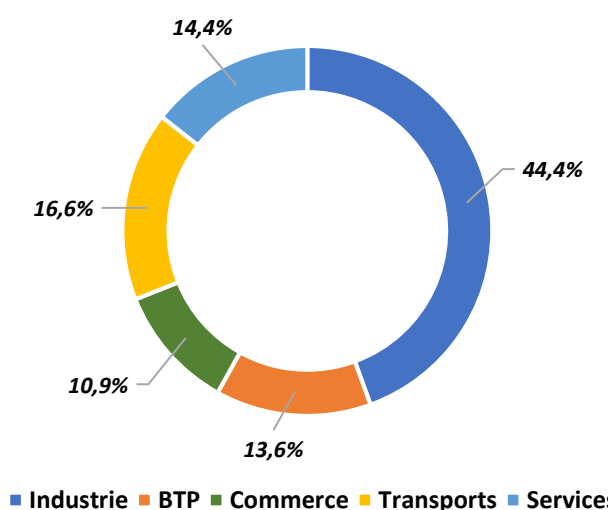
Les effectifs intérimaires s'inscrivent en baisse (-39 %) au niveau national.

#### ÉVOLUTION DES EFFECTIFS INTÉRIMAIRES PAR SECTEUR D'ACTIVITÉ

##### Tous les secteurs sont en baisse

L'emploi intérimaire diminue dans les transports (-18,9 %), le commerce (-29,5 %), le BTP (-37,7 %), l'industrie (-43,1 %) et les services (-48,7 %).

Répartition des effectifs intérimaires par secteur

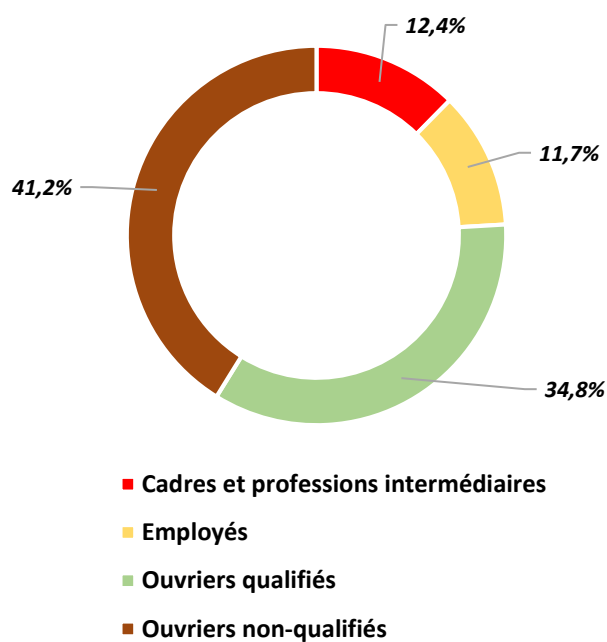


#### ÉVOLUTION DES EFFECTIFS INTÉRIMAIRES PAR QUALIFICATION

##### Toutes les qualifications diminuent

L'emploi intérimaire recule chez les ouvriers non qualifiés (-37,1 %), les ouvriers qualifiés (-37,8 %), les cadres et professions intermédiaires (-40,5 %) et les employés (-46,2 %).

Répartition des effectifs intérimaires par qualification



## DONNÉES RÉGIONALES DE CADRAGE

### Chiffres de juin 2020 par rapport à juin 2019

#### LES CHIFFRES CLÉS :

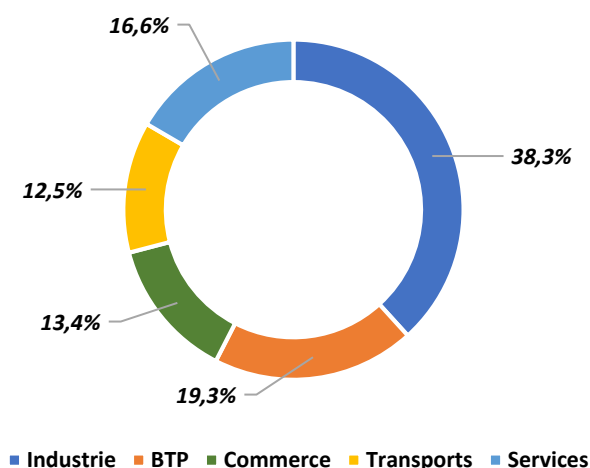
Les effectifs intérimaires sont en baisse (-33,7 %) en région Occitanie.

#### ÉVOLUTION DES EFFECTIFS INTÉRIMAIRES PAR GRAND SECTEUR D'ACTIVITÉ

##### Tous les secteurs sont en baisse

L'emploi intérimaire baisse dans les transports (-8,8 %), le commerce (-23,4 %), les services (-36,5 %), le BTP (-38,0 %) et l'industrie (-38,7 %).

Répartition des effectifs intérimaires par secteur

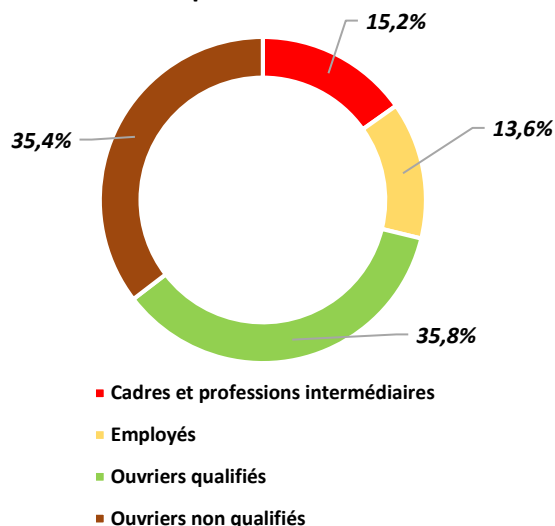


#### ÉVOLUTION DES EFFECTIFS INTÉRIMAIRES PAR QUALIFICATION

##### Toutes les qualifications diminuent

L'emploi intérimaire recule chez les ouvriers non qualifiés (-28,6 %), les employés (-34,2 %), les ouvriers qualifiés (-35,8 %) et les cadres et professions intermédiaires (-39,3 %).

Répartition des effectifs intérimaires par qualification



#### TENDANCES TERRITORIALES : EFFECTIFS INTÉRIMAIRES

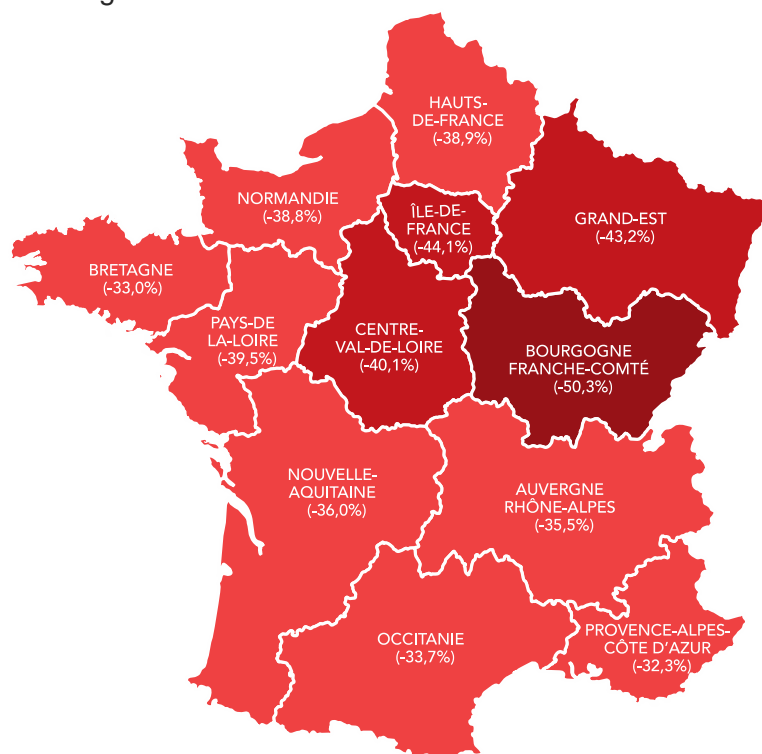
Ariège	-32,7 %
Aude	-22,0 %
Aveyron	-28,0 %
Gard	-19,3 %
Haute-Garonne	-43,1 %
Gers	-10,7 %
Hérault	-37,4 %
Lot	-34,5 %
Lozère	/
Hautes-Pyrénées	-47,2 %
Pyrénées-Orientales	-25,7 %
Tarn	-23,8 %
Tarn-et-Garonne	-19,0 %

## LA FRANCE DES RÉGIONS

### Juin 2020 par rapport à juin 2019

Toutes les régions sont en baisse

En juin 2020, aucune région ne résiste à la crise.



### Cumul annuel : janvier-juin 2020 (%)

Au cours des six premiers mois de l'année, l'emploi intérimaire enregistre une baisse de -30,7 % par rapport à la même période en 2019.

