



Communiqué de presse  
Paris, le 3 septembre 2020

## Baromètre PRISM'EMPLOI Juillet 2020



### COMMENTAIRE GÉNÉRAL POUR LE MOIS DE JUILLET 2020

En juillet 2020, le travail temporaire enregistre une **baisse de -26 %**, par rapport à juillet 2019. Cette diminution marque une atténuation de la chute d'activité enregistrée par le secteur. En effet en juin 2020, cette chute atteignait -39% par rapport à juin 2019 et en mai 2020, -47,4 % par rapport à mai 2019.

Les destructions d'emplois, qui avaient atteint 450 000 équivalents temps plein durant le confinement, s'élèvent donc à 225 000 en juillet 2020.

Ces tendances confirment le scénario d'une amélioration lente et progressive toujours entravée par la situation sanitaire complexe.

Les deux secteurs les plus touchés restent l'industrie (-31,1 %) et les services (-30,8 %). Toutefois, le secteur des services, particulièrement pénalisé par la baisse d'activité dans l'hôtellerie-restauration (-67 %) et la banque-finance-assurance (-40 %), connaît néanmoins une reprise plus marquée par rapport à juin (+18 points) que la moyenne des secteurs.

On note que la progression constante, depuis plusieurs années, de la part des activités de services dans la structure du travail temporaire s'est interrompue depuis la fin du confinement. Elles perdent plus de 2 points et représentent désormais 14,8 % des activités.

Avec -11,2 %, le secteur le mieux orienté reste celui des transports, devant le commerce qui baisse de 15,9 % et le BTP qui perd 25,1 %.

Dans ce contexte, pénalisées par la baisse des services, les catégories cadres et professions intermédiaires (-28,6 %) et employés (-27,3 %) souffrent un peu plus que la moyenne des catégories professionnelles.

L'intérim ouvrier décline d'environ 25 %, avec des tendances comparables pour les ouvriers qualifiés et non-qualifiés.

D'autre part, le nombre de CDI Intérimaires signés depuis le lancement de ce nouveau contrat s'établit à 93 500 soit près de 29 000 de plus sur 1 an.

#### Contacts presse

**Godefroy Daubin**  
06.67.98.27.32  
godefroy.daubin@plead.fr

**Juliette Prost**  
06.72.47.53.28  
juliette.prost@plead.fr

#### À propos de Prism'emploi

Prism'emploi – Professionnels du recrutement et de l'intérim – est l'organisation professionnelle, qui regroupe plus de 600 enseignes représentant 90% du chiffre d'affaires de la profession. 10 000 agences d'emploi et 29 000 salariés permanents sont présents sur l'ensemble du territoire.  
[www.prismemploi.eu](http://www.prismemploi.eu) - @Prismemploi

## DONNÉES NATIONALES DE CADRAGE Chiffres de juillet 2020 par rapport à juillet 2019

### LES CHIFFRES CLÉS :

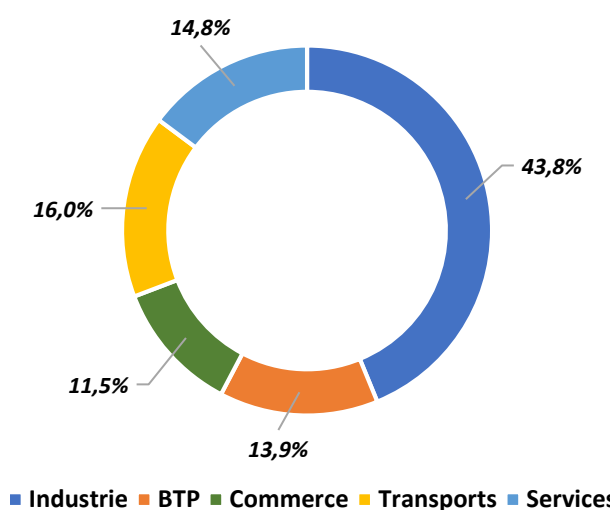
Les effectifs intérimaires s'inscrivent en baisse (-26 %) au niveau national.

### ÉVOLUTION DES EFFECTIFS INTÉRIMAIRES PAR SECTEUR D'ACTIVITÉ

#### Tous les secteurs sont en baisse

L'emploi intérimaire diminue dans les transports (-11,2 %), le commerce (-15,9 %), le BTP (-25,1 %), les services (-30,8 %) et l'industrie (-31,1 %).

Répartition des effectifs intérimaires par secteur

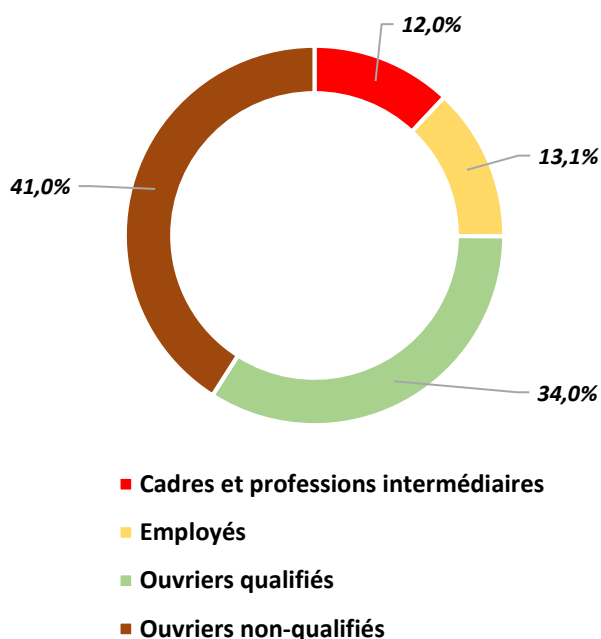


### ÉVOLUTION DES EFFECTIFS INTÉRIMAIRES PAR QUALIFICATION

#### Toutes les qualifications diminuent

L'emploi intérimaire recule chez les ouvriers non qualifiés (-24,9 %), les ouvriers qualifiés (-25,9 %), les employés (-27,3 %) et les cadres et professions intermédiaires (-28,6 %).

Répartition des effectifs intérimaires par qualification



## DONNÉES RÉGIONALES DE CADRAGE

### Chiffres de juillet 2020 par rapport à juillet 2019

#### LES CHIFFRES CLÉS :

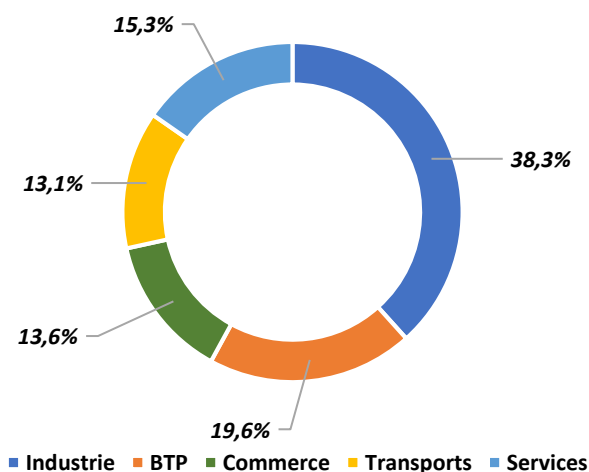
Les effectifs intérimaires sont en baisse (-20,3 %) en région Occitanie.

#### ÉVOLUTION DES EFFECTIFS INTÉRIMAIRES PAR GRAND SECTEUR D'ACTIVITÉ

##### La majorité des secteurs sont en baisse

L'emploi intérimaire augmente dans les transports (+7,4 %), mais diminue dans le commerce (-13,0 %), les services (-21,9 %), le BTP (-24,3 %) et l'industrie (-26,4 %).

Répartition des effectifs intérimaires par secteur

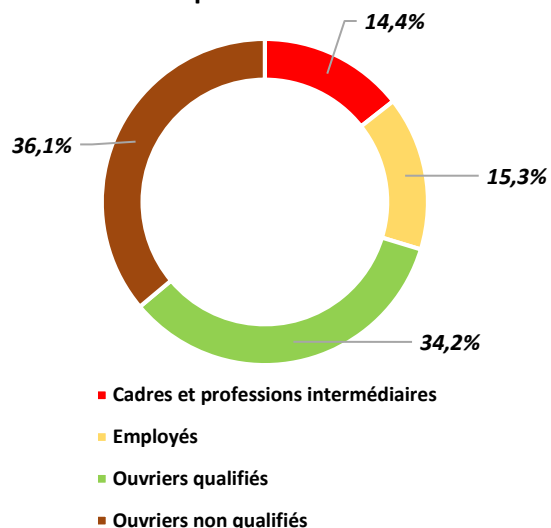


#### ÉVOLUTION DES EFFECTIFS INTÉRIMAIRES PAR QUALIFICATION

##### Toutes les qualifications diminuent

L'emploi intérimaire recule chez les employés (-14,5 %), les ouvriers non qualifiés (-16,3 %), les cadres et professions intermédiaires (-23,9 %) et les ouvriers qualifiés (-24,7 %).

Répartition des effectifs intérimaires par qualification



#### TENDANCES TERRITORIALES : EFFECTIFS INTÉRIMAIRES

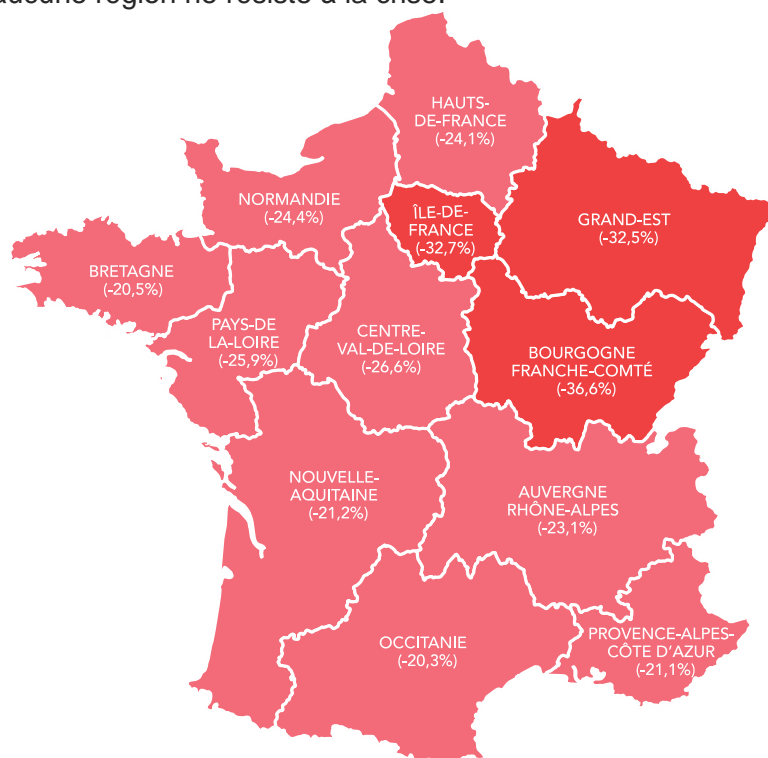
Ariège	-8,9 %
Aude	-22,3 %
Aveyron	-14,5 %
Gard	-4,6 %
Haute-Garonne	-33,3 %
Gers	+3,1 %
Hérault	-25,8 %
Lot	-29,1 %
Lozère	/
Hautes-Pyrénées	-40,4 %
Pyrénées-Orientales	-13,8 %
Tarn	-2,8 %
Tarn-et-Garonne	+24,0 %

## LA FRANCE DES RÉGIONS

### Juillet 2020 par rapport à juillet 2019

Toutes les régions sont en baisse

En juillet 2020, aucune région ne résiste à la crise.



### Cumul annuel : janvier-juillet 2020 (%)

Au cours des sept premiers mois de l'année, l'emploi intérimaire enregistre une baisse de -30 % par rapport à la même période en 2019.

