



Communiqué de presse
Paris, le 3 septembre 2020

Baromètre PRISM'EMPLOI Juillet 2020



COMMENTAIRE GÉNÉRAL POUR LE MOIS DE JUILLET 2020

En juillet 2020, le travail temporaire enregistre une **baisse de -26 %**, par rapport à juillet 2019. Cette diminution marque une atténuation de la chute d'activité enregistrée par le secteur. En effet en juin 2020, cette chute atteignait -39% par rapport à juin 2019 et en mai 2020, -47,4 % par rapport à mai 2019.

Les destructions d'emplois, qui avaient atteint 450 000 équivalents temps plein durant le confinement, s'élèvent donc à 225 000 en juillet 2020.

Ces tendances confirment le scénario d'une amélioration lente et progressive toujours entravée par la situation sanitaire complexe.

Les deux secteurs les plus touchés restent l'industrie (-31,1 %) et les services (-30,8 %). Toutefois, le secteur des services, particulièrement pénalisé par la baisse d'activité dans l'hôtellerie-restauration (-67 %) et la banque-finance-assurance (-40 %), connaît néanmoins une reprise plus marquée par rapport à juin (+18 points) que la moyenne des secteurs.

On note que la progression constante, depuis plusieurs années, de la part des activités de services dans la structure du travail temporaire s'est interrompue depuis la fin du confinement. Elles perdent plus de 2 points et représentent désormais 14,8 % des activités.

Avec -11,2 %, le secteur le mieux orienté reste celui des transports, devant le commerce qui baisse de 15,9 % et le BTP qui perd 25,1 %.

Dans ce contexte, pénalisées par la baisse des services, les catégories cadres et professions intermédiaires (-28,6 %) et employés (-27,3 %) souffrent un peu plus que la moyenne des catégories professionnelles.

L'intérim ouvrier décline d'environ 25 %, avec des tendances comparables pour les ouvriers qualifiés et non-qualifiés.

D'autre part, le nombre de CDI Intérimaires signés depuis le lancement de ce nouveau contrat s'établit à 93 500 soit près de 29 000 de plus sur 1 an.

Contacts presse

Godefroy Daubin
06.67.98.27.32
godefroy.daubin@plead.fr

Juliette Prost
06.72.47.53.28
juliette.prost@plead.fr

À propos de Prism'emploi

Prism'emploi – Professionnels du recrutement et de l'intérim – est l'organisation professionnelle, qui regroupe plus de 600 enseignes représentant 90% du chiffre d'affaires de la profession. 10 000 agences d'emploi et 29 000 salariés permanents sont présents sur l'ensemble du territoire.
www.prismemploi.eu - @Prismemploi

DONNÉES NATIONALES DE CADRAGE

Chiffres de juillet 2020 par rapport à juillet 2019

LES CHIFFRES CLÉS :

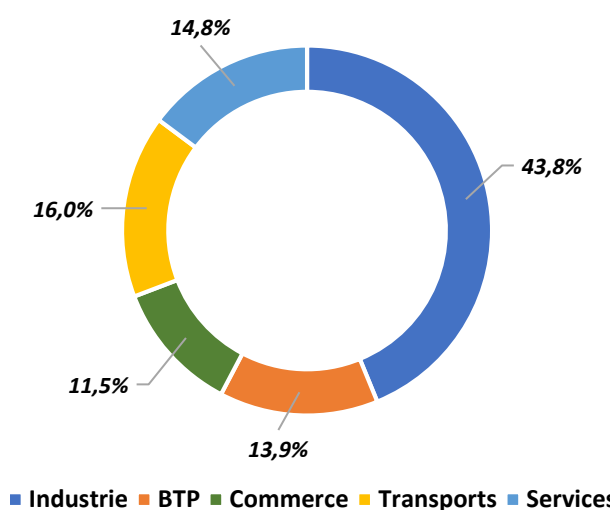
Les effectifs intérimaires s'inscrivent en baisse (-26 %) au niveau national.

ÉVOLUTION DES EFFECTIFS INTÉRIMAIRES PAR SECTEUR D'ACTIVITÉ

Tous les secteurs sont en baisse

L'emploi intérimaire diminue dans les transports (-11,2 %), le commerce (-15,9 %), le BTP (-25,1 %), les services (-30,8 %) et l'industrie (-31,1 %).

Répartition des effectifs intérimaires par secteur

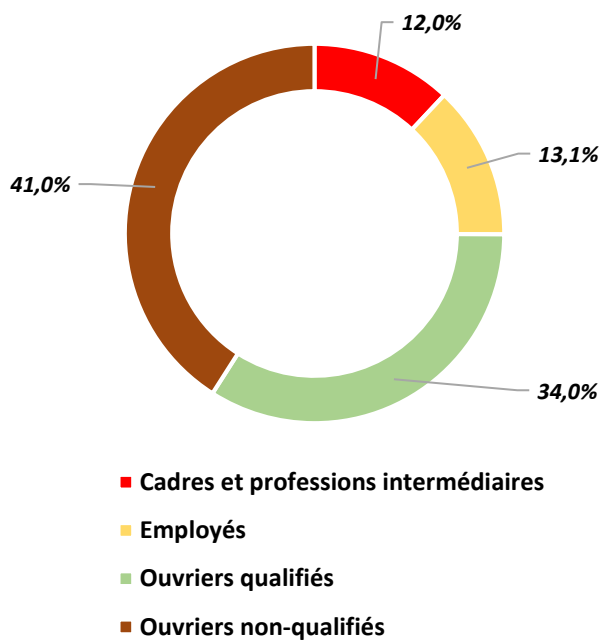


ÉVOLUTION DES EFFECTIFS INTÉRIMAIRES PAR QUALIFICATION

Toutes les qualifications diminuent

L'emploi intérimaire recule chez les ouvriers non qualifiés (-24,9 %), les ouvriers qualifiés (-25,9 %), les employés (-27,3 %) et les cadres et professions intermédiaires (-28,6 %).

Répartition des effectifs intérimaires par qualification



DONNÉES RÉGIONALES DE CADRAGE

Chiffres de juillet 2020 par rapport à juillet 2019

LES CHIFFRES CLÉS :

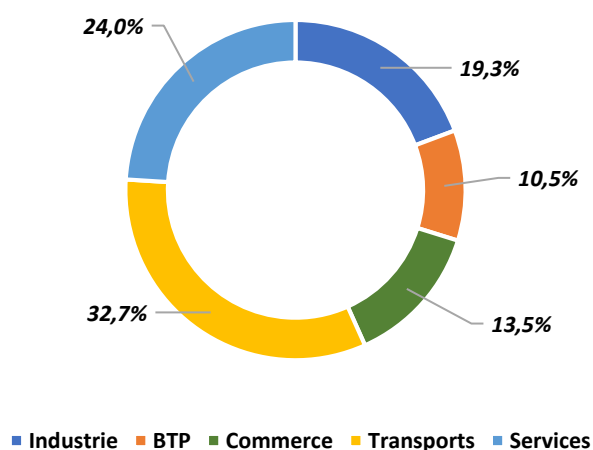
Les effectifs intérimaires sont en baisse (-32,7 %) en région Ile-de-France.

ÉVOLUTION DES EFFECTIFS INTÉRIMAIRES PAR GRAND SECTEUR D'ACTIVITÉ

Tous les secteurs sont en baisse

L'emploi intérimaire diminue dans les transports (-11,7 %), le commerce (-27,6 %), le BTP (-30,6 %) l'industrie (-42,8 %) et les services (-45,6 %).

Répartition des effectifs intérimaires par secteur

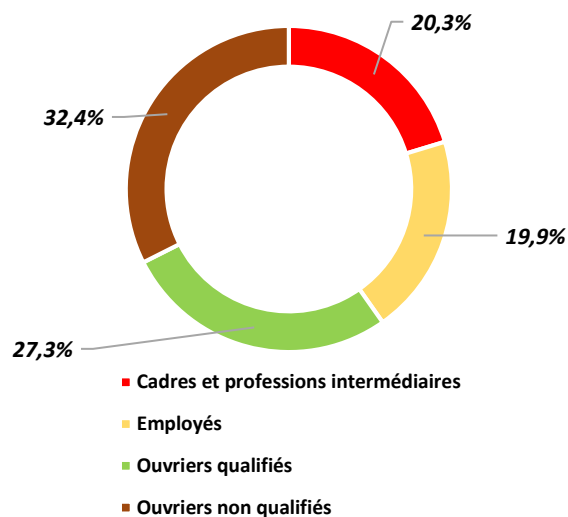


ÉVOLUTION DES EFFECTIFS INTÉRIMAIRES PAR QUALIFICATION

Toutes les qualifications diminuent

L'emploi intérimaire recule chez les ouvriers non qualifiés (-25,1 %), les ouvriers qualifiés (-30,6 %), les cadres et professions intermédiaires (-32,4 %) et les employés (-44,4 %).

Répartition des effectifs intérimaires par qualification



TENDANCES TERRITORIALES : EFFECTIFS INTÉRIMAIRES

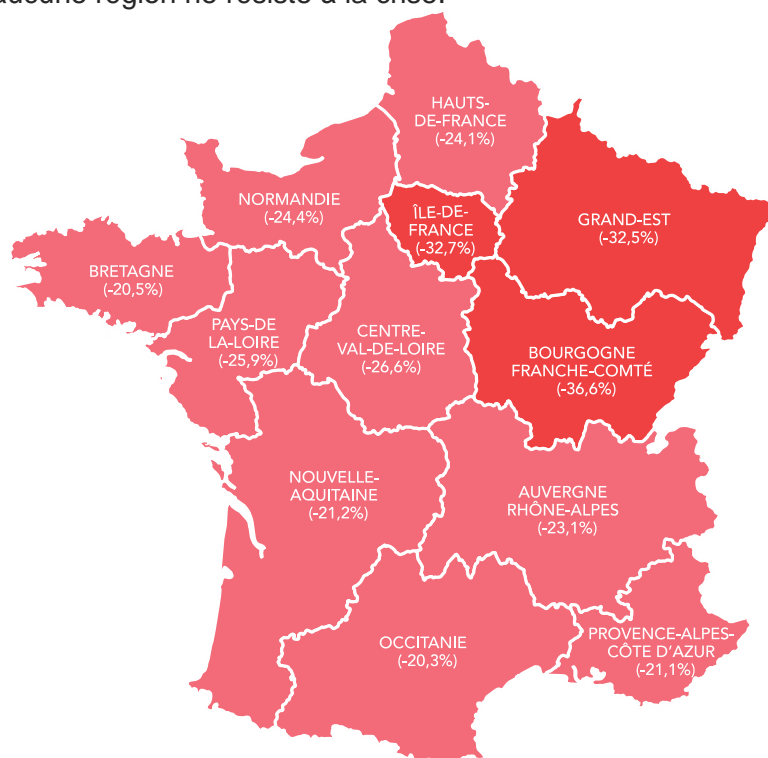
Paris	-33,9 %
Seine-et-Marne	-23,0 %
Yvelines	-40,5 %
Essonne	-18,6 %
Hauts-de-Seine	-39,3 %
Seine-Saint-Denis	-37,0 %
Val-de-Marne	-36,4 %
Val-d'Oise	-39,0 %

LA FRANCE DES RÉGIONS

Juillet 2020 par rapport à juillet 2019

Toutes les régions sont en baisse

En juillet 2020, aucune région ne résiste à la crise.



Cumul annuel : janvier-juillet 2020 (%)

Au cours des sept premiers mois de l'année, l'emploi intérimaire enregistre une baisse de -30 % par rapport à la même période en 2019.

