

prism'emploi

PROFESSIONNELS  
DU RECRUTEMENT ET DE L'INTÉRIM

OCTOBRE 2023

# BAROMÈTRE PRISM'EMPLOI

Les chiffres de l'emploi intérimaire



**COMMUNIQUÉ DE PRESSE**

PARIS, LE 19 DECEMBRE 2023

## COMMENTAIRE GÉNÉRAL POUR LE MOIS D'OCTOBRE 2023

En octobre 2023, l'emploi intérimaire (contrats de travail temporaire et CDI intérimaires) représente 772 406 équivalents temps plein (ETP), en baisse de 6,3 % par rapport à octobre 2022, soit environ 50 000 ETP de moins en un an. La tendance d'octobre est, après celle du mois de mai (-6,6 %), la plus basse enregistrée cette année. Elle se situe 2,7 points en dessous de l'évolution annuelle moyenne cumulée à date (-3,5 %).

Dans le détail des activités utilisatrices, à l'exception du BTP, tous les autres secteurs ont réduit leur recours à l'intérim par rapport à l'an dernier :

- Avec -6,0 % (sur un an), la baisse du travail temporaire s'accroît dans l'industrie et se situe à son point le plus bas de l'année.
- De même dans les services où, avec -6,8 % (sur un an), la tendance se dégrade de 5 points par rapport au mois précédent.
- Avec respectivement -13,8 % et -10,2 %, l'intérim dans les secteurs Commerce et Transports-logistique, toujours pénalisé par la consommation des ménages, est caractérisé par les reculs les plus marqués.
- Le nombre d'intérimaires se redresse légèrement dans le BTP (+1,0 %). Cette évolution positive sur un an, à rebours des autres activités, s'explique principalement pour 2 raisons :
  - Après avoir baissé sans discontinuer depuis près de deux ans, l'effet de base y est désormais plus favorable.
  - Les besoins en personnel dans le BTP restent importants à court terme mais les professionnels de ce secteur anticipent une baisse d'activité à moyen terme.

Ces tendances sectorielles ont été plus porteuses pour les métiers les plus qualifiés (cadres et professions intermédiaires : -0,8 % ; ouvriers qualifiés : -3,5 %) que pour les ouvriers non-qualifiés et les employés (dont les effectifs diminuent de respectivement -8,4 % et -13,2 %).

### CONTACTS PRESSE

**Dylan Jullian**  
06.18.89.56.73  
dylan.jullian@omnicomprgroup.com

**Victor Morelle**  
06.18.83.59.55  
victor.morelle@omnicomprgroup.com

Prism'emploi - Professionnels du recrutement et de l'intérim est l'organisation professionnelle, qui regroupe plus de 600 enseignes représentant 90% du chiffre d'affaires de la profession.

10 000 agences d'emploi et 30 000 salariés permanents sont présents sur l'ensemble du territoire.

[www.prismemploi.eu](http://www.prismemploi.eu)  
@Prismemploi

# DONNÉES NATIONALES DE CADRAGE

ÉVOLUTION D'OCTOBRE 2023 PAR RAPPORT À OCTOBRE 2022

## LES CHIFFRES CLÉS

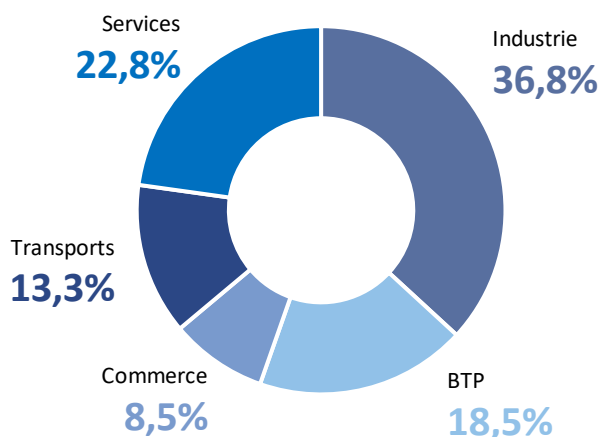
Les effectifs intérimaires s'inscrivent en baisse (-6,3 %) au niveau national.

### ÉVOLUTION DES EFFECTIFS INTÉRIMAIRES PAR SECTEUR D'ACTIVITÉ

La majorité des secteurs  
est en baisse

L'emploi intérimaire augmente dans le BTP (+1,0 %), mais diminue dans l'industrie (-6,0 %), les services (-6,8 %), les transports (-10,2 %) et le commerce (-13,8 %).

Répartition des effectifs intérimaires  
par secteur

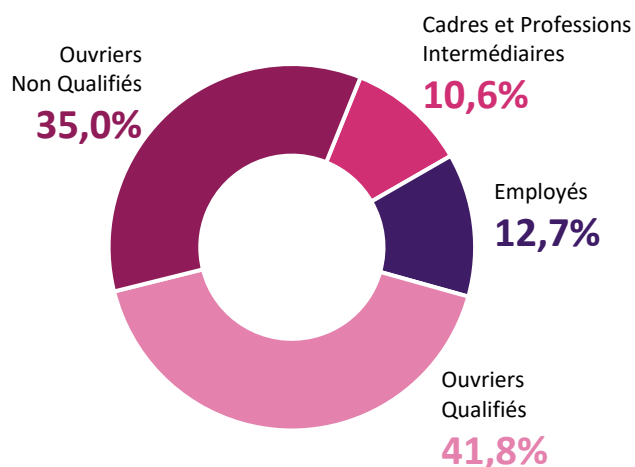


### ÉVOLUTION DES EFFECTIFS INTÉRIMAIRES PAR QUALIFICATION

L'ensemble des qualifications  
est en baisse

L'emploi intérimaire diminue chez les cadres et professions intermédiaires (-0,8 %), les ouvriers qualifiés (-3,5 %), les ouvriers non qualifiés (-8,4 %) et les employés (-13,2 %).

Répartition des effectifs intérimaires  
par qualification




## LE CDI INTÉRIMAIRE

En octobre 2023, le CDI Intérimaire représente **46 740 ETP**, correspondant à **6,1 %** des effectifs des agences d'emploi.

Sur les territoires, le recours au CDII est nettement surreprésenté en Pays de la Loire (10,4 %) dans les Hauts-de-France (10,1 %), et en Normandie (7,7 %). C'est en Bretagne et en Ile-de-France (avec respectivement 3,5 % et 3,0 % des effectifs) que ce contrat demeure le moins développé.

La répartition géographique des CDII se concentre à plus de 40 % dans 3 régions caractérisées par une forte orientation industrielle : Hauts-de-France : 14,3 %, Pays de la Loire : 14,2 % et Auvergne-Rhône-Alpes : 13,6 %.

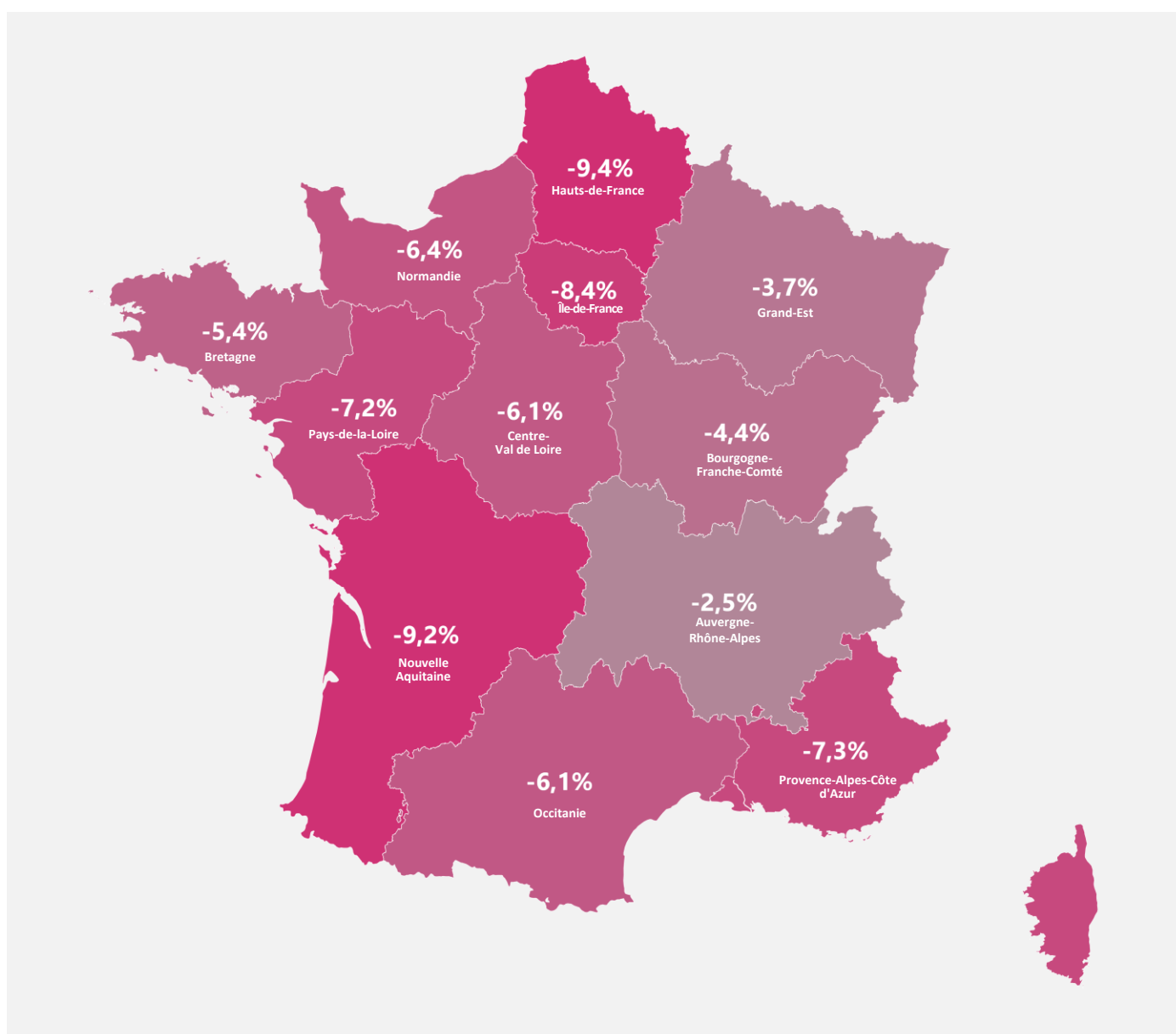


## LA FRANCE DES RÉGIONS

Octobre 2023 par rapport à octobre 2022.

Toutes les régions métropolitaines sont en baisse.

L'emploi intérimaire est orienté à la baisse dans l'ensemble des régions métropolitaine avec des tendances comprises entre -9,4 % dans les Hauts-de-France et -2,5 % en Auvergne-Rhône-Alpes.



## LA FRANCE DES RÉGIONS

Octobre 2023 par rapport à octobre 2022.

Cumul annuel : janvier-octobre 2023 (%)

Au cours des dix premiers mois de l'année, l'emploi intérimaire enregistre une baisse cumulée de -3,5 % par rapport à la même période en 2022.

