



Communiqué de presse
Paris, le 24 septembre 2020

Baromètre PRISM'EMPLOI Août 2020



COMMENTAIRE GÉNÉRAL POUR LE MOIS D'AOÛT 2020

En août 2020, le travail temporaire enregistre un **recul de -19,6 %**, par rapport à août 2019.

La chute d'activité s'atténue par rapport à celle constatée au titre du mois précédent (entre juillet 2019 et juillet 2020, cette baisse atteignait -26%). En équivalent temps plein, cette chute représente désormais la disparition de 151 000 emplois intérimaires sur un an.

Par ailleurs, il convient de noter que cette contraction constitue la 21^{ème} baisse mensuelle consécutive pour l'intérim. C'est pourquoi elle doit également être appréciée au regard du niveau du mois d'août 2019, qui se situait lui-même en recul de -4,7% sur un an, par rapport à août 2018.

Les deux grands secteurs les plus touchés par la crise demeurent :

- Les services, avec une baisse de -25,1 %, particulièrement pénalisés par la baisse d'activité dans l'hôtellerie-restauration et le secteur finance/assurance,
- L'industrie, en recul de -24,2 %, dont l'emploi intérimaire subit les répercussions des difficultés économiques des filières aéronautique et automobile.

Avec un taux de -8,7 %, le secteur dont les effectifs intérimaires diminuent le moins est désormais celui du commerce, devant les transports et le BTP, qui baissent respectivement de -11,8 % et -13,5 %.

Dans ce contexte, les emplois les plus qualifiés que sont les emplois de cadres et professions intermédiaires, avec -23,8 %, et les ouvriers qualifiés, avec -21,2 %, connaissent une baisse plus marquée que la catégorie des employés (-18,0 %) et des ouvriers non qualifiés (-17,3 %).

Le nombre de CDI Intérimaires signés depuis le lancement de ce nouveau contrat atteint désormais 94 500 signatures, soit près de 27 000 de plus sur un an.

Contacts presse

Juliette Prost
06.72.47.53.28
juliette.prost@plead.fr

Godefroy Daubin
06.67.98.27.32
godefroy.daubin@plead.fr

À propos de Prism'emploi

Prism'emploi – Professionnels du recrutement et de l'intérim – est l'organisation professionnelle, qui regroupe plus de 600 enseignes représentant 90% du chiffre d'affaires de la profession. 10 000 agences d'emploi et 29 000 salariés permanents sont présents sur l'ensemble du territoire.
www.prismemploi.eu - @Prismemploi

DONNÉES NATIONALES DE CADRAGE

Chiffres d'août 2020 par rapport à août 2019

LES CHIFFRES CLÉS :

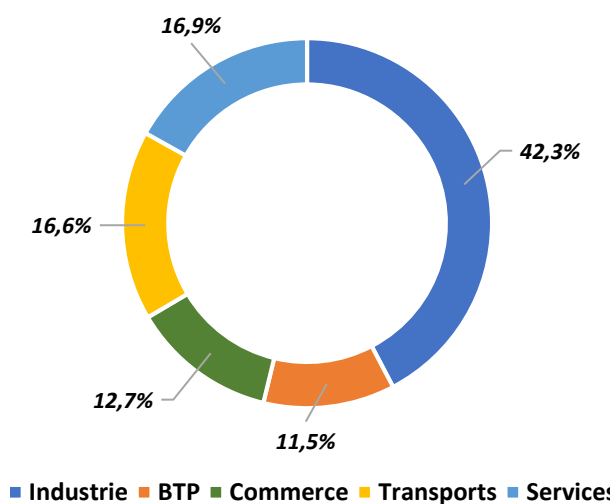
Les effectifs intérimaires s'inscrivent en baisse (-19,6 %) au niveau national.

ÉVOLUTION DES EFFECTIFS INTÉRIMAIRES PAR SECTEUR D'ACTIVITÉ

Tous les secteurs sont en baisse

L'emploi intérimaire diminue dans le commerce (-8,7%), les transports (-11,8%), le BTP (-13,5%), l'industrie (-24,2%), et les services (-25,1%).

Répartition des effectifs intérimaires par secteur

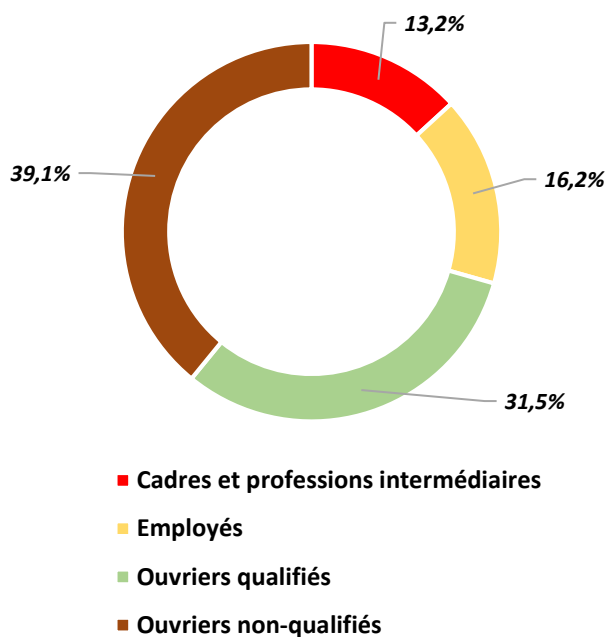


ÉVOLUTION DES EFFECTIFS INTÉRIMAIRES PAR QUALIFICATION

Toutes les qualifications enregistrent des baisses

L'emploi intérimaire recule chez les ouvriers non qualifiés (-17,3 %), les employés (-18,0%), les ouvriers qualifiés (-21,2%) et les cadres et professions intermédiaires (-23,8%).

Répartition des effectifs intérimaires par qualification



DONNÉES RÉGIONALES DE CADRAGE

Chiffres d'août 2020 par rapport à août 2019

LES CHIFFRES CLÉS :

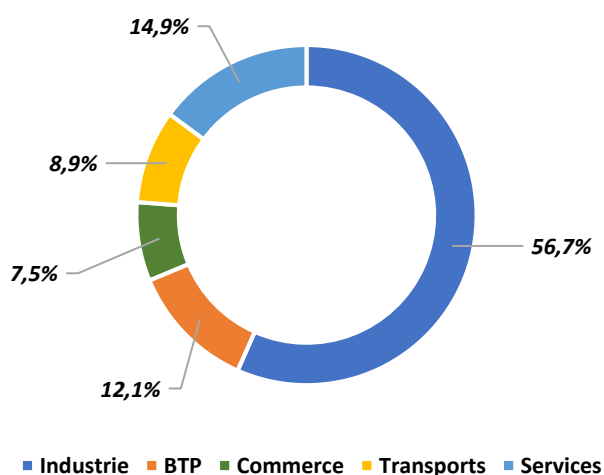
Les effectifs intérimaires sont en baisse (-17,4 %) en région Normandie.

ÉVOLUTION DES EFFECTIFS INTÉRIMAIRES PAR GRAND SECTEUR D'ACTIVITÉ

Tous les secteurs sont en baisse

L'emploi intérimaire diminue dans les services (-7,2 %), le commerce (-15,2 %), les transports (-16,4 %), le BTP (-18,6 %), et l'industrie (-20,0 %).

Répartition des effectifs intérimaires par secteur

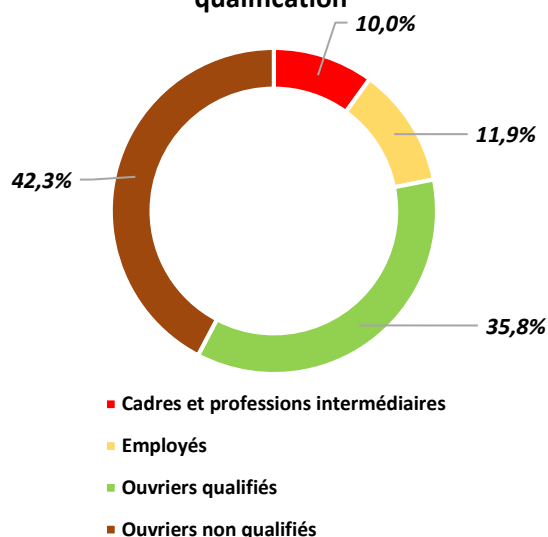


ÉVOLUTION DES EFFECTIFS INTÉRIMAIRES PAR QUALIFICATION

Toutes les qualifications marquent une baisse

L'emploi intérimaire recule chez les ouvriers non qualifiés (-13,7 %), les cadres et professions intermédiaires (-17,1 %), les employés (-18,6 %), et les ouvriers qualifiés (-21,3 %).

Répartition des effectifs intérimaires par qualification



TENDANCES TERRITORIALES : EFFECTIFS INTÉRIMAIRES

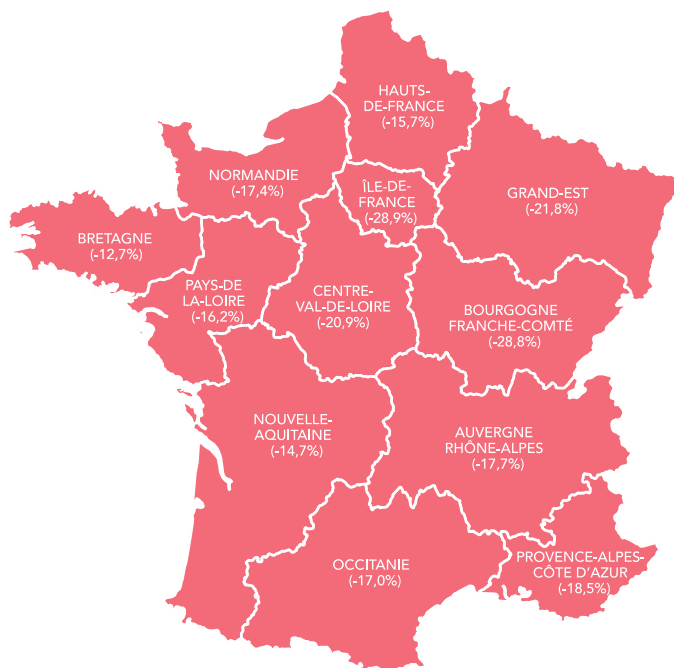
Calvados	-14,4 %
Eure	-17,8 %
Manche	-12,8 %
Orne	-5,1 %
Seine-Maritime	-22,6 %

LA FRANCE DES RÉGIONS

Août 2020 par rapport à août 2019

Toutes les régions sont en baisse

En août 2020, aucune région ne résiste à la crise.



Cumul annuel : janvier-août 2020 (%)

Au cours des huit premiers mois de l'année, l'emploi intérimaire enregistre une baisse de -28,7 % par rapport à la même période en 2019.

