



Communiqué de presse
Paris, le 23 juillet 2020

Baromètre PRISM'EMPLOI Juin 2020



COMMENTAIRE GÉNÉRAL POUR LE MOIS DE JUIN 2020

En juin 2020, le travail temporaire enregistre une **baisse de -39 % par rapport au mois de juin 2019**, soit 8,4 points d'amélioration par rapport au mois de mai 2020.

Cette **moindre dégradation** fait suite au redressement de 8 points déjà observé le mois précédent.

En tout, depuis le déconfinement ce sont 130 000 emplois intérimaires en ETP qui ont été recréés, lesquels ne permettent de compenser que 30% des destructions d'emplois enregistrées durant le confinement. Ces tendances confirment le scénario d'une reprise lente et progressive.

Les deux secteurs les plus touchés sont les services (-48,7 %) et l'industrie (-43,1 %). Ce sont également les deux secteurs qui enregistrent le redressement le plus modeste par rapport au mois dernier avec seulement 5 points de reprise.

La progression constante, depuis plusieurs années, de la part des activités de services dans la structure du travail temporaire s'est interrompue depuis la fin du confinement : les services perdent 1,5 point et représentent désormais 16 % du travail temporaire.

Avec -18,9 %, le secteur le mieux orienté reste celui des transports. Toutefois, la dynamique de reprise ralentit avec + 6,6 points par rapport au mois dernier.

Le commerce, avec une baisse de -29,5 % et le BTP, avec un recul de -37,7 %, enregistrent des rebonds de respectivement +14,2 et +23,4 et se situent au-dessus de l'évolution moyenne.

Dans ce contexte, pénalisés par la baisse des activités de services, les catégories employés (-46,2 %) et cadres et professions intermédiaires (-40,5 %) souffrent un peu plus que la moyenne.

L'intérim ouvrier décline quant à lui de -37,4 % sans écart significatif entre les profils qualifiés et non-qualifiés.

D'autre part, le nombre de CDI Intérimaires signés depuis le lancement de ce nouveau contrat s'établit 93 000, soit 30 000 signatures de plus qu'en juin 2019.

Contacts presse

Godefroy Daubin
06.67.98.27.32
godefroy.daubin@plead.fr

Juliette Prost
06.72.47.53.28
juliette.prost@plead.fr

À propos de Prism'emploi

Prism'emploi – Professionnels du recrutement et de l'intérim – est l'organisation professionnelle, qui regroupe plus de 600 enseignes représentant 90% du chiffre d'affaires de la profession. 10 000 agences d'emploi et 29 000 salariés permanents sont présents sur l'ensemble du territoire.
www.prismemploi.eu - @Prismemploi

DONNÉES NATIONALES DE CADRAGE
Chiffres de juin 2020 par rapport à juin 2019

LES CHIFFRES CLÉS :

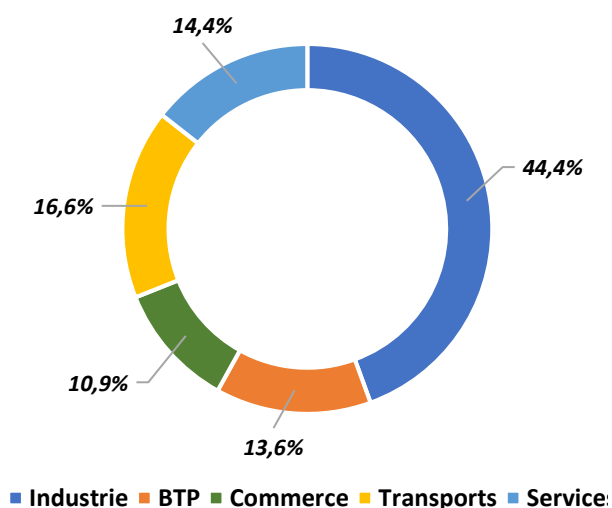
Les effectifs intérimaires s'inscrivent en baisse (-39 %) au niveau national.

ÉVOLUTION DES EFFECTIFS INTÉRIMAIRES PAR SECTEUR D'ACTIVITÉ

Tous les secteurs sont en baisse

L'emploi intérimaire diminue dans les transports (-18,9 %), le commerce (-29,5 %), le BTP (-37,7 %), l'industrie (-43,1 %) et les services (-48,7 %).

Répartition des effectifs intérimaires par secteur

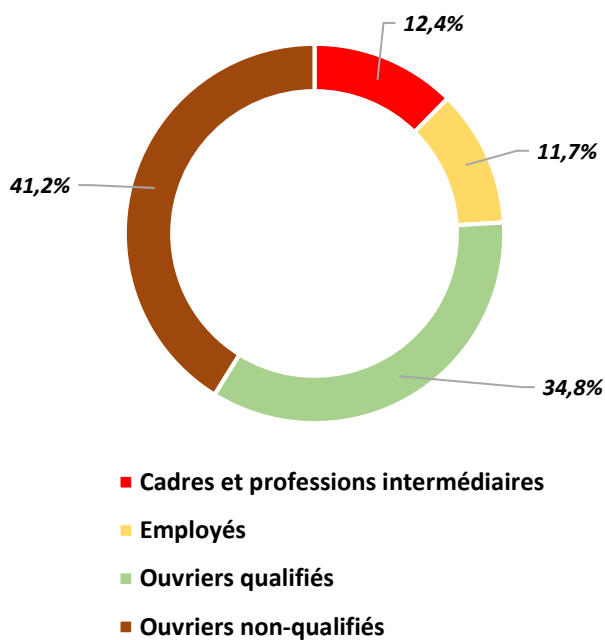


ÉVOLUTION DES EFFECTIFS INTÉRIMAIRES PAR QUALIFICATION

Toutes les qualifications diminuent

L'emploi intérimaire recule chez les ouvriers non qualifiés (-37,1 %), les ouvriers qualifiés (-37,8 %), les cadres et professions intermédiaires (-40,5 %) et les employés (-46,2 %).

Répartition des effectifs intérimaires par qualification



DONNÉES RÉGIONALES DE CADRAGE

Chiffres de juin 2020 par rapport à juin 2019

LES CHIFFRES CLÉS :

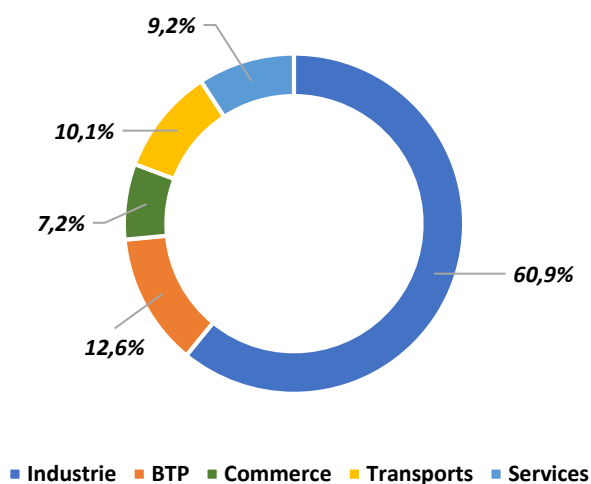
Les effectifs intérimaires sont en baisse (-33,0 %) en région Bretagne.

ÉVOLUTION DES EFFECTIFS INTÉRIMAIRES PAR GRAND SECTEUR D'ACTIVITÉ

Tous les secteurs sont en baisse

L'emploi intérimaire diminue dans les transports (-8,0 %), le BTP (-32,4 %), le commerce (-33,1 %), l'industrie (-33,6 %) et les services (-46,5 %).

Répartition des effectifs intérimaires par secteur

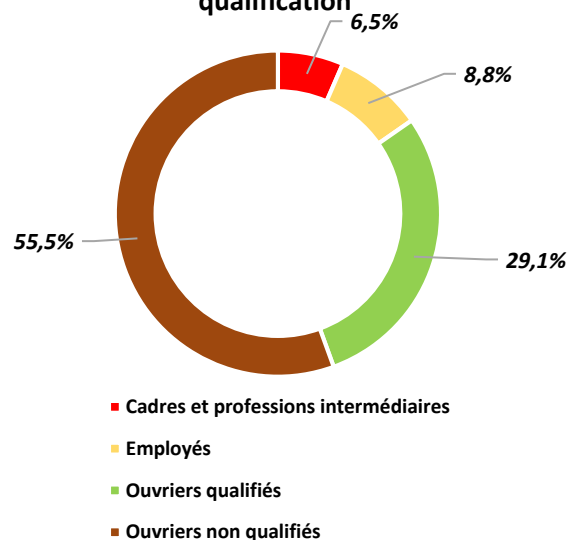


ÉVOLUTION DES EFFECTIFS INTÉRIMAIRES PAR QUALIFICATION

Toutes les qualifications diminuent

L'emploi intérimaire recule chez les ouvriers qualifiés (-29,3 %), les ouvriers non qualifiés (-33,8 %), les cadres et professions intermédiaires (-36,0 %) et les employés (36,7 %).

Répartition des effectifs intérimaires par qualification



TENDANCES TERRITORIALES : EFFECTIFS INTÉRIMAIRES

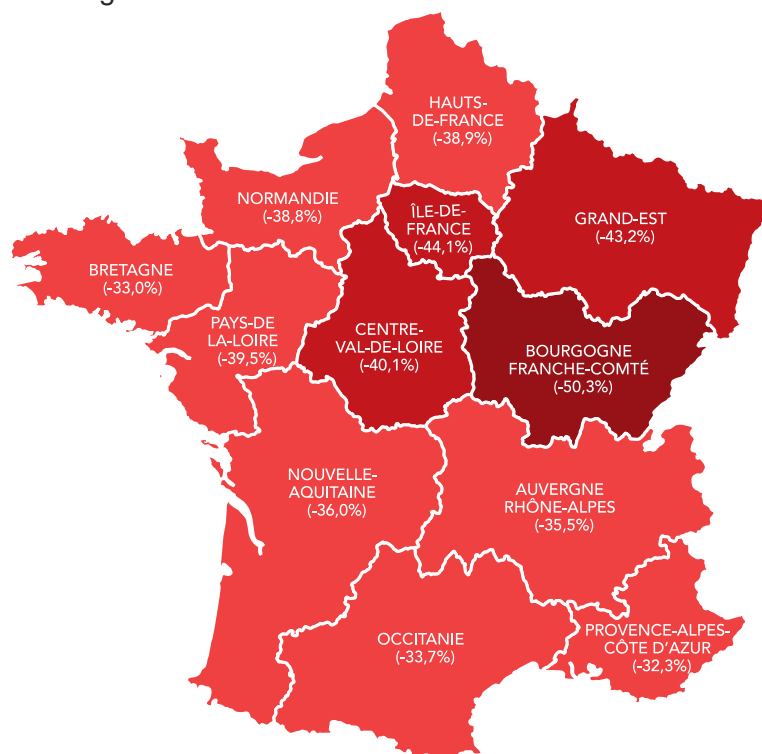
Côtes-d'Armor	-20,7 %
Ille-et-Vilaine	-48,8 %
Finistère	-18,9 %
Morbihan	-25,6 %

LA FRANCE DES RÉGIONS

Juin 2020 par rapport à juin 2019

Toutes les régions sont en baisse

En juin 2020, aucune région ne résiste à la crise.



Cumul annuel : janvier-juin 2020 (%)

Au cours des six premiers mois de l'année, l'emploi intérimaire enregistre une baisse de -30,7 % par rapport à la même période en 2019.

