



Communiqué de presse  
Paris, le 24 septembre 2020

## Baromètre PRISM'EMPLOI Août 2020



### COMMENTAIRE GÉNÉRAL POUR LE MOIS D'AOÛT 2020

En août 2020, le travail temporaire enregistre un **recul de -19,6 %**, par rapport à août 2019.

La chute d'activité s'atténue par rapport à celle constatée au titre du mois précédent (entre juillet 2019 et juillet 2020, cette baisse atteignait -26%). En équivalent temps plein, cette chute représente désormais la disparition de 151 000 emplois intérimaires sur un an.

Par ailleurs, il convient de noter que cette contraction constitue la 21<sup>ème</sup> baisse mensuelle consécutive pour l'intérim. C'est pourquoi elle doit également être appréciée au regard du niveau du mois d'août 2019, qui se situait lui-même en recul de -4,7% sur un an, par rapport à août 2018.

Les deux grands secteurs les plus touchés par la crise demeurent :

- Les services, avec une baisse de -25,1 %, particulièrement pénalisés par la baisse d'activité dans l'hôtellerie-restauration et le secteur finance/assurance,
- L'industrie, en recul de -24,2 %, dont l'emploi intérimaire subit les répercussions des difficultés économiques des filières aéronautique et automobile.

Avec un taux de -8,7 %, le secteur dont les effectifs intérimaires diminuent le moins est désormais celui du commerce, devant les transports et le BTP, qui baissent respectivement de -11,8 % et -13,5 %.

Dans ce contexte, les emplois les plus qualifiés que sont les emplois de cadres et professions intermédiaires, avec -23,8 %, et les ouvriers qualifiés, avec -21,2 %, connaissent une baisse plus marquée que la catégorie des employés (-18,0 %) et des ouvriers non qualifiés (-17,3 %).

Le nombre de CDI Intérimaires signés depuis le lancement de ce nouveau contrat atteint désormais 94 500 signatures, soit près de 27 000 de plus sur un an.

#### Contacts presse

**Juliette Prost**  
06.72.47.53.28  
[juliette.prost@plead.fr](mailto:juliette.prost@plead.fr)

**Godefroy Daubin**  
06.67.98.27.32  
[godefroy.daubin@plead.fr](mailto:godefroy.daubin@plead.fr)

#### À propos de Prism'emploi

Prism'emploi – Professionnels du recrutement et de l'intérim – est l'organisation professionnelle, qui regroupe plus de 600 enseignes représentant 90% du chiffre d'affaires de la profession. 10 000 agences d'emploi et 29 000 salariés permanents sont présents sur l'ensemble du territoire.  
[www.prismemploi.eu](http://www.prismemploi.eu) - @Prismemploi

## DONNÉES NATIONALES DE CADRAGE

### Chiffres d'août 2020 par rapport à août 2019

#### LES CHIFFRES CLÉS :

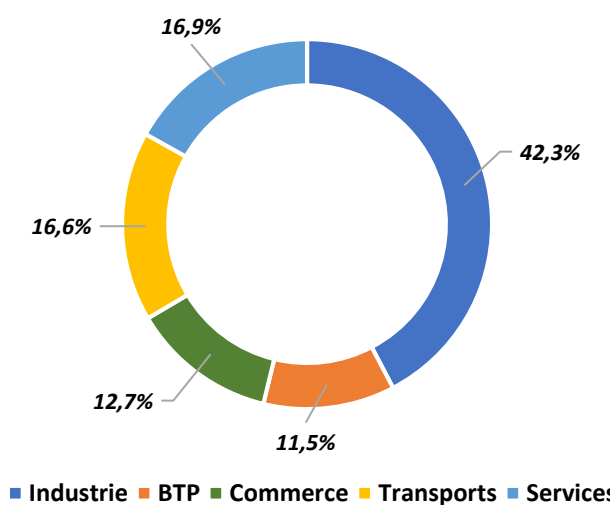
Les effectifs intérimaires s'inscrivent en baisse (-19,6 %) au niveau national.

#### ÉVOLUTION DES EFFECTIFS INTÉRIMAIRES PAR SECTEUR D'ACTIVITÉ

##### Tous les secteurs sont en baisse

L'emploi intérimaire diminue dans le commerce (-8,7%), les transports (-11,8%), le BTP (-13,5%), l'industrie (-24,2%), et les services (-25,1%).

Répartition des effectifs intérimaires par secteur

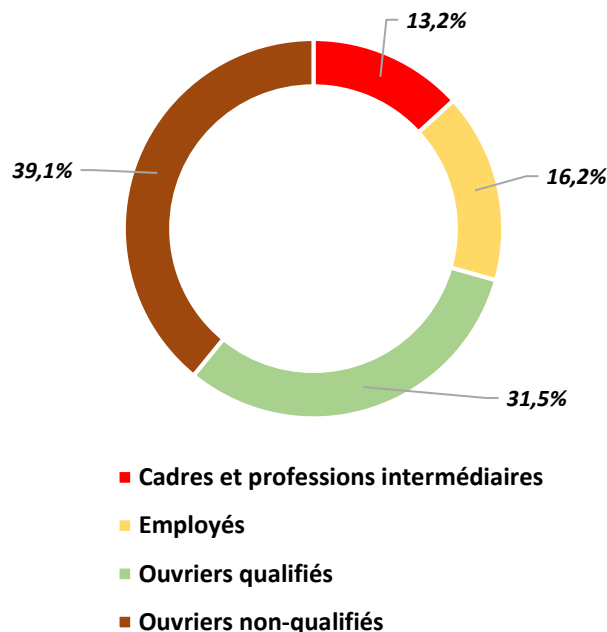


#### ÉVOLUTION DES EFFECTIFS INTÉRIMAIRES PAR QUALIFICATION

##### Toutes les qualifications enregistrent des baisses

L'emploi intérimaire recule chez les ouvriers non qualifiés (-17,3 %), les employés (-18,0%), les ouvriers qualifiés (-21,2%) et les cadres et professions intermédiaires (-23,8%).

Répartition des effectifs intérimaires par qualification



## DONNÉES RÉGIONALES DE CADRAGE

### Chiffres d'août 2020 par rapport à août 2019

#### LES CHIFFRES CLÉS :

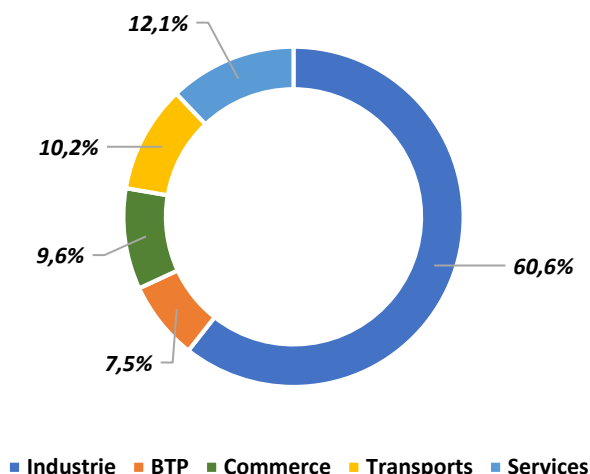
Les effectifs intérimaires sont en baisse (-12,7 %) en région Bretagne.

#### ÉVOLUTION DES EFFECTIFS INTÉRIMAIRES PAR GRAND SECTEUR D'ACTIVITÉ

##### La plupart des secteurs sont en baisse

L'emploi intérimaire augmente dans le BTP (+4,4 %), mais baisse dans les transports (-7,4 %), l'industrie (-13,5 %), le commerce (-13,7 %) et les services (-20,1 %).

Répartition des effectifs intérimaires par secteur

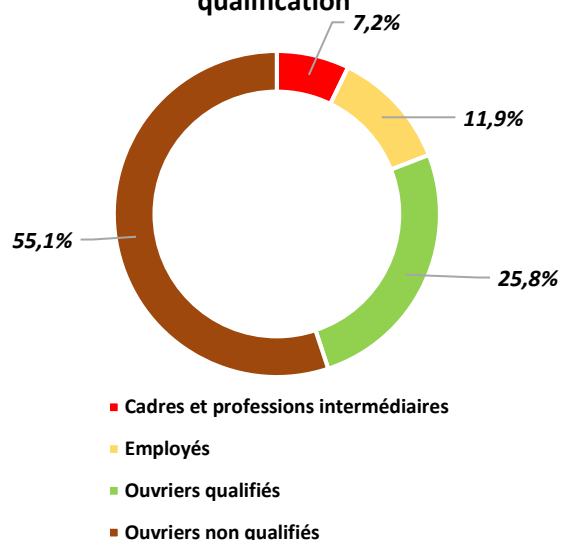


#### ÉVOLUTION DES EFFECTIFS INTÉRIMAIRES PAR QUALIFICATION

##### Toutes les qualifications diminuent

L'emploi intérimaire recule chez les ouvriers qualifiés (-8,2 %), les ouvriers non qualifiés (-13,6 %), les employés (-14,6 %) et les cadres et professions intermédiaires (-20,1 %).

Répartition des effectifs intérimaires par qualification



#### TENDANCES TERRITORIALES : EFFECTIFS INTÉRIMAIRES

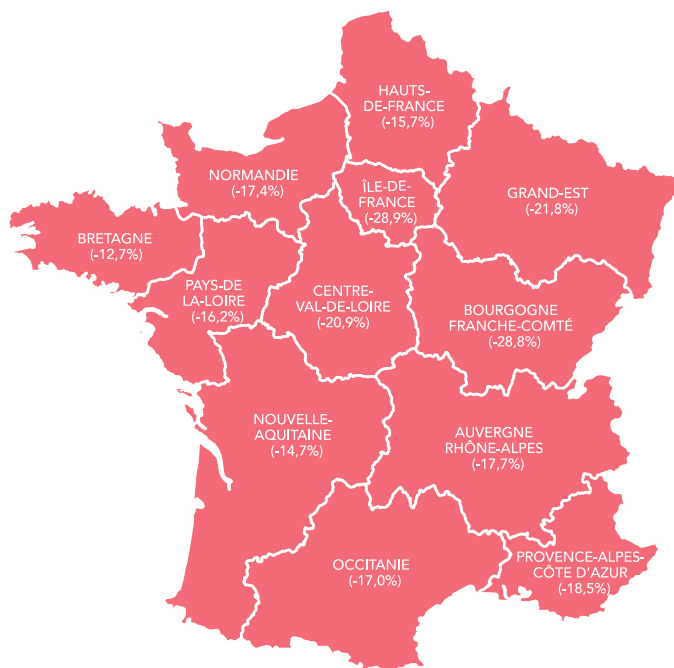
Côtes-d'Armor	3,2 %
Ille-et-Vilaine	-28,3 %
Finistère	-0,3 %
Morbihan	-11,1 %

## LA FRANCE DES RÉGIONS

### Août 2020 par rapport à août 2019

Toutes les régions sont en baisse

En août 2020, aucune région ne résiste à la crise.



### Cumul annuel : janvier-août 2020 (%)

Au cours des huit premiers mois de l'année, l'emploi intérimaire enregistre une baisse de -28,7 % par rapport à la même période en 2019.

