

Baromètre

prism^lemploi
PROFESSIONNELS
DU RECRUTEMENT ET DE L'INTÉRIM

www.prismemploi.eu
@Prismemploi

31 août 2017

Commentaire général pour le mois de juillet 2017



La croissance de l'emploi intérimaire se maintient en ce mois de juillet (+8,4% vs. juillet 2016), après +8,5% en juin.

Sur les 7 premiers mois de l'année 2017, le travail temporaire progresse ainsi de +8% et continue de contribuer à l'amélioration du marché de l'emploi.

Ce sont en effet 45 000 emplois en équivalent temps plein supplémentaires qui ont été créés, par rapport à la même période en 2016.

En juillet 2017 (vs. juillet 2016), tous les secteurs sont orientés à la hausse avec des tendances comprises entre +5,1 % (BTP) et +16,3 % (transports). Le reste des secteurs progressant de la manière suivante :

- +8,4 % dans l'industrie ;
- +7,3 % dans le commerce ;
- +5,6 % dans les services.

Le développement de l'emploi intérimaire est porté par les cadres et professions intermédiaires (+11,9 %), puis les employés et les ouvriers non qualifiés (+8,7 %, tous deux). La croissance chez les ouvriers qualifiés (+ 6,7 %) se situe elle en-dessous de la moyenne.

Toutes les régions sont en hausse, avec les hausses les plus fortes enregistrées en Bretagne (+16%) et Bourgogne-Franche-Comté (+14,5%).

Quelques points de repère sur l'intérim :

- L'évolution de l'intérim anticipe les mouvements en termes d'emplois et non l'évolution du chômage, qui est influencée par de nombreux facteurs extérieurs à l'emploi.
- L'intérim constitue un indicateur avancé de l'emploi, les infléchissements observés interviennent 6 à 12 mois avant que les mouvements d'emploi des autres secteurs ne soient perceptibles.
- L'intérim représente 3% de l'emploi salarié et ne peut donc pas être un « indicateur avancé du taux de chômage ».
- Un niveau de croissance annuel compris entre 0,6% et 0,8% permet de créer des emplois intérimaires. Le seuil permettant aux entreprises de développer de l'emploi durable se situe aux alentours de 1,5%.

DONNÉES NATIONALES DE CADRAGE

Chiffres de juillet 2017 par rapport à juillet 2016

CHIFFRES CLÉS

Les effectifs intérimaires sont en hausse (+8,4 %) au niveau national.

Evolution des effectifs intérimaires par grand secteur d'activité

L'ensemble des secteurs en croissance

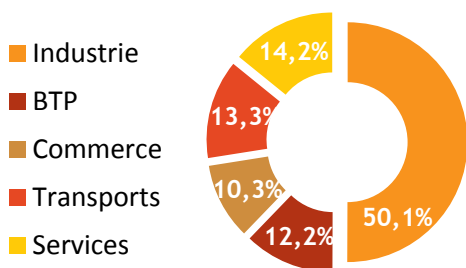
L'emploi intérimaire progresse dans l'ensemble des secteurs : les transports (+16,3 %), l'industrie (+8,4 %), le commerce (+7,3 %), les services (+5,6 %) et le BTP (+5,1 %).

Evolution des effectifs intérimaires par qualification

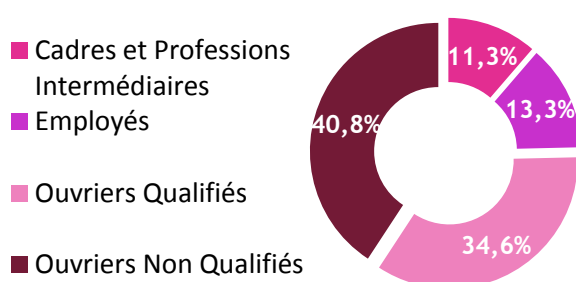
Toutes les qualifications en hausse

L'emploi intérimaire se développe chez les cadres et professions intermédiaires (+11,9 %), les ouvriers non qualifiés (+8,7 %), les employés (+8,7%), les ouvriers qualifiés (+6,7 %).

Répartition des effectifs intérimaires par secteur d'activité



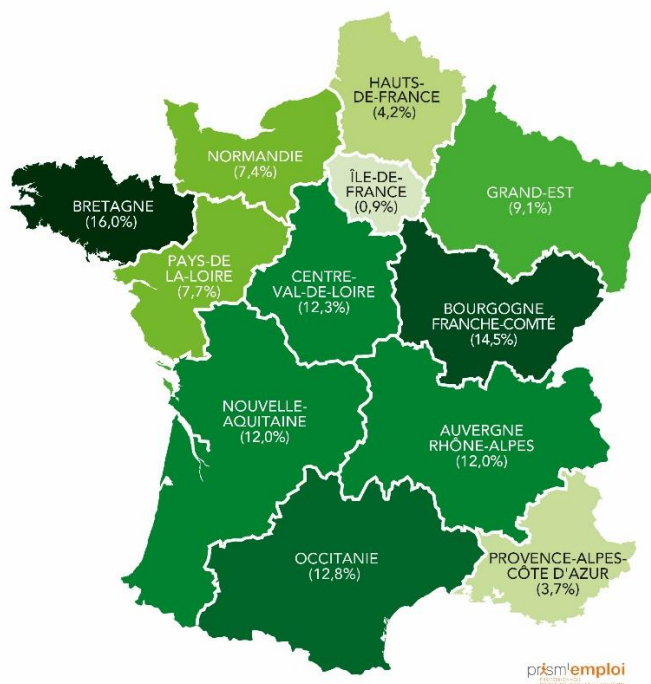
Répartition des effectifs intérimaires par qualification



La France des régions Juillet 2017 par rapport à Juillet 2016

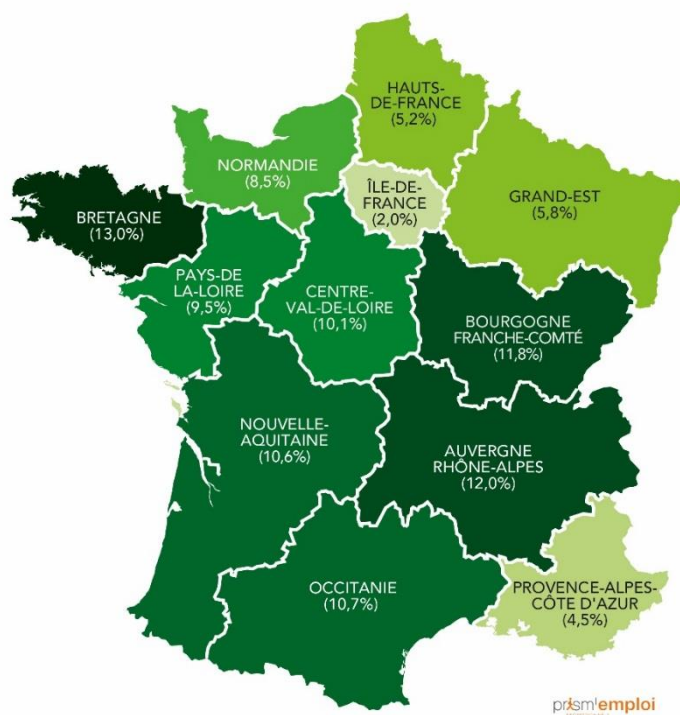
Toutes les régions en hausse

Les régions où les effectifs intérimaires augmentent le plus sont : Bretagne (+16,0 %), Bourgogne-Franche-Comté (+14,5 %), Occitanie (+12,8 %), Centre-Val-de-Loire (+12,3 %), Nouvelle-Aquitaine (+12,0 %) et Auvergne Rhône-Alpes (+12,0 %).



Cumul annuel : janvier-juillet 2017 (%)

Au cours des 7 premiers mois de l'année, l'emploi intérimaire enregistre une hausse de 8% par rapport à la même période de 2016.



Le baromètre PRISM'EMPLOI apporte un éclairage sur les tendances de l'emploi intérimaire. **Il décrit les évolutions en % des effectifs intérimaires observées au cours de l'ensemble du mois précédent (par rapport au même mois de l'année précédente)** selon les qualifications, les grands secteurs d'activité, les régions et les départements.

Le baromètre est établi par un tiers de confiance indépendant, Umanis, à partir des statistiques transmises **par un panel d'entreprises de travail temporaire représentant plus de 80 % de l'emploi intérimaire**. Afin de comparer le volume d'emploi intérimaire sur une base identique, les statistiques sont corrigées du nombre de jours ouvrés.

Pour plus d'information : <https://www.barometre-prisme.eu>



Contacts presse

Marine Dahais

Tél : 01 40 41 54 36

mdahais@golin.com

Coralie Ménard

Tél. : 01 40 41 56 09

cmenard@golin.com

A propos de Prism'emploi

Prism'emploi - Professionnels du recrutement et de l'intérim - est l'organisation professionnelle, qui regroupe plus de 600 entreprises de toutes tailles représentant 90 % du chiffre d'affaires de la profession. 7 250 agences d'emploi et 20 000 salariés permanents sont présents sur l'ensemble du territoire.